

SITUATIA FLUXURILOR DE TREZORERIE
la data de 31-12-2019

CIF 2541665

Denumire indicatori	Rand	Total	CASA 531.01.01	770.00.00.01	Buget local	5xx	512.01.01	520.01.00	529.02.01	550.01.01	552.00.00	562.03.00
Cont Trezorerie					5502	Total disp.						5004
I. Numerar din activitatea operationala	01											
1. Incasari	02	8,506,802	1,239,334		7,199,579	67,889			6,537		61,352	
2. Plati	03	4,255,760	1,239,275		2,948,446	68,039			6,537		61,502	
3. Numerar net din activitatea operationala	04	4,251,042	59		4,251,133	-150						-150
II. Numerar din activitatea de investitii	05											
1. Incasari	06	74,948			74,948							
2. Plati	07	3,305,584			3,305,584							
3. Numerar net din activitatea de investitii	08	-3,230,636			-3,230,636							
III. Numerar din activitatea de finantare	09											
1. Incasari	10											
2. Plati	11											
3. Numerar net din activitatea de finantare	12											
IV. Cresterea (descresterea) neta de numerar si echivalent de numerar	13	1,020,406	59		1,020,497	-150					-150	
V. Numerar si echivalent de numerar la inceputul perioadei	14	899,858			865,859	33,999	1,017				4,515	28,467
- sume recuperate din excedentul anului precedent	14.1	830,211			830,211							
- sume utilizate din excedentul anului precedent	14.2	830,211			830,211							
Numerar si echivalent de numerar la sfirsitul perioadei	15	1,920,264	59		1,886,356	33,849	1,017				4,365	28,467

Conducatorul institutiei,

Conducatorul compartimentului
financiar stabil,

Viza trezoreriei,

SITUATIA FLUXURILOR DE TREZORERIE
la data de 31-12-2019

Denumire indicatori	Rand	Total	CASA ct. 5310101	Buget de stat ct. 5200100/ 770000	Buget local ct. 5210100/ 7700000	Buget asigurari sociale de stat ct. 5250101+ 5250102/ 7700000	Buget asigurari pentru somaj ct. 5740101+ 5740102/ 7700000	Buget Fond national unic de asigurari sociale de sanatate ct. 5710100/ 7700000	Buget Fond pentru mediu ct. 5750100/ 7700000	Buget Trezoreria Statului ct. 5240100/ 7700000	Buget institutiile publice finantate integral din venituri proprii ct. 5600101/ 7700000	Buget institutiile publice finantate din venituri proprii si subventii ct. 5610100/ 7700000	Buget activitati finantate din venituri proprii si buget activitati de privatizare ct. 5620101/ 7700000	Buget imprumuturi interne si externe ct. 5130101+ 5140101+ 5160101+ 5170101/ 7700000	Buget fonduri externe nerambur- sabile (sursa D) ct. 5150103/ 7700000	Alte disponibilitati (ct. 5xx)
A	B	1=2+3...+15	2	3	4	5	6	7	8	9	10 F	11 G	12 E	13 C	14 D	15
I. Numerar din activitatea operationala	01															
1. Incasari	02	8,506,802	1,239,334		7,199,579											67,889
2. Plati	03	4,255,760	1,239,275		2,948,446											68,039
3. Numerar net din activitatea operationala	04	4,251,042	59		4,251,133											-150
II. Numerar din activitatea de investitii	05															
1. Incasari	06	74,948			74,948											
2. Plati	07	3,305,584			3,305,584											
3. Numerar net din activitatea de investitii	08	-3,230,636			-3,230,636											
III. Numerar din activitatea de finantare	09															
1. Incasari	10															
2. Plati	11															
3. Numerar net din activitatea de finantare	12															
IV. Cresterea (descresterea) neta de numerar si echivalent de numerar	13	1,020,406	59		1,020,497											-150
V. Numerar si echivalent de numerar la inceputul perioadei	14	899,858			865,859								28,467			5,532
- sume recuperate din excedentul anului precedent	14.1	830,211			830,211											
- sume utilizate din excedentul anului precedent	14.2	830,211			830,211											
- sume transferate din echivalentul neutilizat la finele perioadei	14.3															
Numerar si echivalent de numerar la sfirsitul perioadei	15	1,920,264	59		1,886,356								28,467			5,382

Conducatorul institutiei,

Conducatorul compartimentului contabil,

Viza trezoreriei,


TOTAL JUDET


Anexa 19

Situatia platilor efectuate si a sumelor declarate pentru cota-parte aferenta cheltuielilor finantate din FEN postaderare
31/12/2019

Pag: 1 - lei -

Cod finanțator	Denumirea programului cu finanțare UE	Plati efectuate de la titlul 56 si 58	din care:												
			Plati efectuate pentru cota-parte FEN (alineat02)	Sume in curs de solicitare la rambursare aferente cheltuielilor efectuate in anul curent	Sume in curs de solicitare la rambursare in anul curent aferente cheltuielilor efectuate in anul anterior	Sume solicitate la rambursare afereenta cheltuielilor efectuate in anul curent	Sume solicitate la rambursare aferente cheltuielilor efectuate in anul curent afiate in curs de autorizare	Sume solicitate la rambursare in anul curent aferente cheltuielilor efectuate in anul anterior afiate in curs de autorizare	Sume rambursate afereate cheltuielilor efectuate in anul curent	Sume rambursate in anul curent aferente cheltuielilor efectuate in anul anterior	Sume neautorizate de autoritatile de management aferente cheltuielilor efectuate in anul curent	Sume neautorizate de autoritatile de management aferente cheltuielilor efectuate in anul anterior	Prefinantare dedusa din sumele rambursare aferente cheltuielilor efectuate in anul curent	Prefinantare dedusa din sumele solicitate la rambursare afereenta cheltuielilor efectuate in anul anterior	Sume rezultate din nereguli aferente cheltuielilor efectuate in anul curent si in anul anteriori
A	01	02	03	04	05	06	07	08	09	10	11	12	13	14	
10035	Programul din Fondul European Agricol de Dezvoltare Rurala (FEDAR) (5401)	1.276.537	1.195.635	991.515		264.120									
10040	Total (cod CP1 la 25,6)	1.276.537	1.195.635	991.515		264.120				264.120					264.120

Coaducatorul


Coaducatorul


3 = 2 - 5

TOTAL JUDET

Situatia platilor efectuate
din fonduri externe nerambursabile (FEN) postaderare (titlul 56 si titlul 58) la data de
31/12/2019

Anexa 27

Pag.: 1 - lei -

Denumirea sursei de finantare	Buget de stat (s 01-stat)	Buget local (s 02-local)	Bugetul asigurarilor sociale de stat (s 03-bass)	Bugetul asigurarilor pentru somaj (s 04-somaj)	Bugetul fondului national unic de asigurari sociale de sanatate (s05-sanatate)	Bugetul institutiilor publice si activitatilor finantate integral sau partial din venituri proprii (s10-local)	Bugetul fondurilor externe nerambursabile (s08-stat+asigurari+local)	Bugetul creditelor externe (s06-stat+local)	Bugetul creditelor interne (s07-stat+local)	Bugetul institutiilor publice si activitatilor finantate integral sau partial din venituri proprii (s20-stat+asigurari+autonome)	Bugetul institutiilor publice si activitatilor finantate integral din venituri proprii (s10-stat+autonome)
A	01	02	03	04	05	06	07	08	09	10	11
Total plati (titlul VIII cod56+ titlul X cod57) (rd.2+rd.11)		1.279.537									
Total plati (titlul II cod56)		1.279.537									
Active nedisponibile (titlul XII)		1.279.537									

Comptabil

Conducatorul compartimentului financiar-contabil

DIRECTIA GENERALA A
FINANTELOR PUBLICE TOTAL JUDET

VENITURILE SI CHELTUIELILE BUGETELOR
LOCALE PE UNITATI ADMINISTRATIV TERITORIALE

31/12/2019

- lei -

Denumire Indicatori	Cod Indicator	Nr. rand	Prevederi Anuale	Realizat
A	B	C	1	2
I. COMUNE	000102	24001		
VENITURI TOTAL			9.195.770	7.274.527
Venituri proprii	4990	24002	2.748.760	1.191.114
I. Venituri curente, din care:	000202	24003	3.684.570	2.988.480
a) Cote si sume defalcate din impozitul pe venit	0402	24004		
-cote defalcate din impozitul pe venit	040201	24005	736.000	691.319
-sume alocate din cotele defalcate din impozitul pe venit pentru echilibrarea bugetelor locale	040204	24006	121.000	136.125
b) Sume defalcate din taxa pe valoarea adaugata			255.000	268.121
-sume defalcate din taxa pe valoarea adaugata pentru finantarea cheltuielilor descentralizate la nivelul comunelor, oraselor, municipiilor si sectoarelor Municipiului Bucuresti	1102	24007	1.872.500	1.872.314
-sume defalcate din taxa pe valoarea adaugata pentru drumuri	110202	24009		
-sume defalcate din taxa pe valoarea adaugata pentru echilibrarea bugetelor locale	110205	24011	99.500	99.314
	110206	24012	40.000	40.000
2. Venituri din capital			1.733.000	1.733.000
3. Incasari din rambursarea imprumuturilor acordate, din care:	390002	24017	72.370	74.948
-Sume din excedentul bugetului local utilizate pentru finantarea cheltuielilor sectiunii de dezvoltare	4002	24018		
	400214	240212	864.320	
4. Subventii de la alte nivele ale administratiei publice			864.320	
-subventii de la bugetul de stat	420002	24022		
-subventii de la alte administratii	4202	24023	4.147.340	3.946.979
Sume primite de la UE/alti donatori in contul platilor efectuate si prefinantari aferente cadrului financiar 2014-2020	4302	24024	3.799.160	3.598.800
	4802	240242	348.180	348.179
CHELTUIELI TOTAL			427.170	264.120
Excedent	5002	24025	9.195.770	6.254.030
EXCEDENT TOTAL CUMULAT (an curent si anii precedenti) din care:	9802	24026		1.020.497
Sume alocate din fondul de interventie la dispozitia Guvernului		24028		1.886.356
		240282		1.748.000
CORELATII	000102	24112		

**VENITURILE SI CHELTUIELILE BUGETELOR
LOCALE PE UNITATI ADMINISTRATIV TERITORIALE**


31/12/2019

- lei -

Denumire Indicatori	Cod Indicator	Nr. rand	Prevederi Anuale	Realizat
A	B	C	1	2
VENITURI TOTAL			9.195.770	7.274.527
Venituri proprii	4990	24113	2.748.760	1.191.114
1. Venituri curente, din care:	000202	24114	3.684.570	2.988.480
a) Cote si sume defalcate din impozitul pe venit	0402	24115		
-cote defalcate din impozitul pe venit	040201	24116	736.000	691.319
-sume alocate din cotele defalcate din impozitul pe venit pentru echilibrarea bugetelor locale	040204	24117	121.000	136.125
b) Sume defalcate din taxa pe valoarea adaugata	1102	24118	255.000	268.121
-sume defalcate din taxa pe valoarea adaugata pentru finantarea cheltuielilor descentralizate la nivelul comunelor, oraselor, municipiilor si sectoarelor Municipiului Bucuresti	110202	24120	1.872.500	1.872.314
-sume defalcate din taxa pe valoarea adaugata pentru drumuri	110205	24122	99.500	99.314
-sume defalcate din taxa pe valoarea adaugata pentru echilibrarea bugetelor locale	110206	24123	40.000	40.000
2. Venituri din capital	390002	24128	1.733.000	1.733.000
3. Incasari din rambursarea imprumuturilor acordate, din care:	4002	24129	72.370	74.948
-Sume din excedentul bugetului local utilizate pentru finantarea cheltuielilor sectiunii de dezvoltare	400214	241322	864.320	864.320
4. Subventii de la alte nivele ale administratiei publice	420002	24133	4.147.340	3.946.979
-subventii de la bugetul de stat	4202	24134	3.799.160	3.598.800
-subventii de la alte administratii	4302	24135	348.180	348.179
Sume primite de la UE/alti donatori in contul platilor efectuate si prefinantari aferente cadrului financiar 2014-2020	4802	241352	427.170	264.120
CHELTUIELI TOTAL	5002	24136	9.195.770	6.254.030
Excedent	9802	24137		1.020.497
EXCEDENT TOTAL CUMULAT (an curent si anii precedenti) din care:		24139		1.886.356
Sume alocate din fondul de interventie la dispozitia Guvernului		241392		1.748.000

Con

mentului



Situatia activelor si datoriilor institutiilor publice
din administratia locala
31/12/2019

pag.: 1 - lei -

COD	DENUMIRE INDICATORI	Sold la inceputul anului	Sold la sfarsitul perioadei
18004	Numerar in lei in casieria institutiilor publice locale si ale institutiilor publice de subordonare locala,(ct.5310101)		59
18005	Disponibilitati in lei ale institutiilor publice locale si ale institutiilor publice de subordonare locala, la trezorerii (ct.5100000+5120101+5120501+5150101+5150103+5150500+5150600+5160101+5160301+5160302+5170101+5170301+5170302+5210100+5210300+5280000+5290201+5290301+5290400+5290901+5410101+5500101+ 5520000+5550101+5570101+5580101+5580201+5600101+5600300+5610101+5610300+5620101+5620300-7700000), din care:	899.858	1.920.205
18008	Total (in baze cash) (rd.04+05)	899.858	1.920.264
18010	Total (in baze accrual)(rd.08+09)	899.858	1.920.264
18032	Disponibilitati ale institutiilor publice locale si ale institutiilor de subordonare locala la institutiile de credit rezidente (ct.5110101+5110102+5120102+5120402+5120502+5150102+5150202+5160102+5160202+5170102+5170202+5290202+5290302+5290902+5500102+5550102+5550202+5570202+5580102+5580302+5600102+5600103+5610102+5610103+5620102+5620103), din care:	5.904	5.679
18036	Total (in baze cash) (rd.32+35)	5.904	5.679
18038	Total (in baze accrual) (rd.36+37)	5.904	5.679
18141	Participatiile autoritatilor locale la alte societati care nu sunt organizate pe actiuni (regii autonome,srl,comandita, etc.) (ct.2600300-2960103)		1.200
18142	Total (la valoarea de intrare mai putin ajustarile cumulate pentru pierderea de valoare) (rd.141)		1.200
18165	Creante comerciale curente legate de livrari de bunuri si servicii de catre autoritatile locale sau de institutii subordonate acestora(ct.2320000+2340000+4090101+4090102+4110101+4110108+4130100+4180000+4610101-4910100-4960100) Total(rd.166+167+168+172)din care de la:	48.480	56.912
18166	-de la gospodariile populatie (S14)	48.480	56.912
18176	1.Creante ale bugetului local (ct.4640000-4970000). Total (rd.177+178+179+183), din care:	271.303	241.633
18177	- de la gospodariile populatie (S14)	271.303	241.633
18185	Total creante (rd.176+184)	271.303	241.633
18191	Sume de primit de la Autoritatea de Certificare / Autoritatile de Management / Agentiile de Plati - FONDURI EXTERNE NERAMBURSABILE POSTADERARE (ct.4580301)	2.452.469	
18192	Sume de primit de la Autoritatea de Certificare / Autoritatile de Management / Agentiile de Plati - FONDURI DE LA BUGET (ct.4580302)	825.148	
18203	1.Sume datorate tertilor reprezentand garantii si cautiuni aflate in conturile institutiilor publice (ct.4280101+4280201+4620101+4620109).Total (rd.204+205+206), din care:	407	962
18204	- salariatilor (gospodariile populatiei)(S143)		495
18205	- societati nefinanciare (S11)	407	467
18320	Datorii comerciale curente legate de livrari de bunuri si servicii (ct.4010100+4030100+ 4040100+4050100+4080000+4190000+4620101). Total (rd.321+322+326+327) din care catre:	1.107.851	222.615
18321	-Societati nefinanciare (S11)	1.107.851	222.615
18331	Datoriile institutiilor publice din administratia locala catre bugete (ct.4310100+4310200+4310300+4310400+4310500+4310600+4310700+4370100+4370200+4370300+4420300+4420801+4440000+4460100+4460200+4480100)	102.737	61.311
18332	Salariile angajatilor (ct.4210000+4230000+4260000+4270100+4270300+		

COD	DENUMIRE INDICATORI	Sold la inceputul anului	Sold la sfarsitul perioadei
	4280101)	119.676	86.390
18333	Alte drepturi convenite altor categorii de persoane (ct.4260000+4270200+4270300+4290000+4380000)	28.551	30.486
18335	Total (rd.331+332+333+334)	250.964	178.187
18341	Avansuri primite de la Autoritatile de Certificare / Autoritatile de Management / Agentiile de Plati - FORNDURI EXTERNE NERAMBURSABILE POSTADERARE SI FONDURI DE LA BUGET(ct.4580501+4580502)	1.320.560	1.320.560
18343	Provizioane curente (ct.1510101+1510102+1510103+1510104+1510108), din care:	61.209	
183432	Provizioane curente reprezentand drepturi de natura salariala stabilite in favoarea personalului din sectorul bugetar prin titluri devenite executorii (din soldul ct.1510103)	61.209	

Conducatorul institutiei

Conducatorul compartimentului

financiar contabil

BILANT
31/12/2019


pag.: 1 - lei -

COD	DENUMIRE INDICATORI	SOLD LA INCEPUTUL PERIOADEI	SOLD LA SFARSITUL PERIOADEI
01003	1.Active fixe necorporale (ct.2030000+2050000+2060000+2080100+2080200+2330000-2800300-2800500-2800800-2800801-2800809-2900400-2900500-2900801-2900809-2900800-2930100*)	23.120	55.229
01004	2.Instalatii tehnice, mijloace de transport, animale, plantatii, mobilier, aparatura birotica si alte active corporale (ct.2130100+2130200+2130300+2130400+2140000+2310000-2810301-2810302-2810303-2810304-2810400-2910301-2910302-2910303-2910304-2910400-2930200*)	257.806	856.793
01005	3.Terenuri si cladiri (ct.2110100+2110200+2120101+2120102+2120201+2120301+2120401+2120501+2120601+2120901+2310000-2810100-2810201-2810202-2810203-2810204-2810205-2810206-2810207-2810208-2910100-2910201-2910202-2910203-2910204-2910205-2910206-2910207-2910208-2930200)	42.267.624	44.040.338
01007	5.Active financiare necurente (investitii pe termen lung) peste un an (ct.2600100+2600200+2600300+2650000+2670201+2670202+2670203+2670204+2670205+2670208-2960101-2960102-2960103-2960200), din care:		1.200
01008	Titluri de participare (ct.2600100+2600200+2600300-2960101-2960102-2960103)		1.200
01015	7.TOTAL ACTIVE NECURENTE (rd.03+04+05+06+07+09)	42.548.550	44.953.560
01019	1.Stocuri (ct.3010000+3020100+3020200+3020300+3020400+3020500+3020600+3020700+3020800+3020900+3030100+3030200+3040100+3040200+3050100+3050200+3070000+3090000+3310000+3320000+3410000+3450000+3460000+3470000+3490000+3510100+3510200+ 3540100+3540500+ 3540600+3560000+3570000+3580000+3590000+3610000+3710000+3810000+/-3480000+/-3780000-3910000-3920100-3920200-3920300-3930000-3940100-3940500-3940600-3950100-3950200-3950300-3950400-3950600-3950700-3950800-3960000-3970100-3970200-3970300-3980000-4420803)	264.613	301.493
01021	Creante din operatiuni comerciale, avansuri si alte decontari (ct.2320000+2340000+4090101+4090102+4110101+4110108+4130100+4180000+4250000+4280102+4610101+4610109+4730109**+4810101+4810102+4810103+4810900+4830000+4840000+4890101+4890301-4910100-4960100+5120800) din care:	48.480	56.912
01022	Creante comerciale si avansuri (ct.2320000+2340000+4090101+4090102+4110101+4110108+4130100+4180000+4610101-4910100- 4960100).din care:	48.480	56.912
01023	Creante bugetare (ct.4310100**+4310200**+4310300**+4310400**+4310500**+4310600**+4310700**+4370100**+4370200**+4370300**+4420400+4420802+4440000**+4460100**+4460200**+4480200+4610102+4610104+4630000+ 4640000+4650100+4650200+4660401+4660402+4660500+4660900+4810101**+4810102**+4810103**+4810900**-4970000), din care:	273.003	242.733
01024	Creantele bugetului general consolidat (ct.4630000+4640000+4650100+4650200+4660401+4660402+4660500+4660900-4970000)	271.303	241.633
01025	Creante din operatiuni cu fonduri externe nerambursabile si fonduri de la buget (ct.4500100+4500300+4500501+4500502+4500503+4500504+4500505+4500700+4510100+4510300+4510500+4530100+4540100+		

COD	DENUMIRE INDICATORI	SOLD LA INCEPUTUL PERIOADEI	SOLD LA SFARSITUL PERIOADEI
	4540301+4540302+4540501+4540502+4540503+4540504+4550100+ 4550301+4550302+4550303+4560100+4560303+4560309+4570100+ 4570201+4570202+4570203+4570205+4570206+4570209+4570301+ 4570302+4570309+4580100+4580301+4580302+4610103+4730103**+ 4740000+4760000), din care:	3.277.617	
01030	Total creante curente (rd.21+23+25+27)	3.599.100	299.645
01033	Conturi la trezorerie, casa in lei. (ct.5100000+5120101+5120501+5130101+ 5130301+5130302+5140101+5140301+5140302+5150101+5150103+5150 301 +5150500+5150600+5160101+5160301+5160302+5170101+5170301+51 70302 +5200100+5210100+5210300+5230000+5250101+5250102+5250301+52 50302 +5250400+5260000+5270000+5280000+5290101+5290201+5290301+52 90400 +5290901+5310101+5410101+5500101+5520000+5550101+5550400+55 70101 +5580101+5580201+5590101+5600101+5600300+5600401+5610101+56 10300 +5620101+5620300+5620401+5710100+5710300+5710400+5740101+57 40102 +5740301+5740302+5740400+5750100+5750300+5750400-7700000)	899.858	1.920.264
01035	Conturi la institutii de credit, BNR, casa in valuta (ct.5110101+5110102+ 5120102+5120402+5120502+5130102+5130202+5140102+5140202+ 5150102+5150202+5150302+5160102+5160202+5170102+5170202+ 5290102+5290202+5290302+5290902+5310402+5410102+5410202+ 5500102+5550102+5550202+5570202+5580102+5580202+5580302+ 5580303+5590102+5590202+5600102+5600103+5600402+5610102+ 5610103+5620102+5620103+5620402)	5.904	5.679
01040	Total disponibilitati si alte valori (rd.33+33.1+35+35.1)	905.762	1.925.943
01045	7.TOTAL ACTIVE CURENTE (rd.19+30+31+40+41+41.1+42)	4.769.475	2.527.081
01046	8.TOTAL ACTIVE (rd.15+45)	47.318.025	47.480.641
01052	1.Sume necurente - sume ce urmeaza a fi platite dupa o perioada mai mare de un an (ct.2690200+4010200+4030200+4040200+ 4050200+4280201+4620201+4620209+5090000), din care:	407	467
01058	TOTAL DATORII NECURENTE (rd.52+54+55)	407	467
01060	1.Datorii comerciale, avansuri si alte decontari (ct.2690100+4010100+ 4030100+4040100+4050100+4080000+4190000+4620101+4620109+ 4730109+4810101+4810102+4810103+4810900+4830000+ 4840000+4890201+5090000+5120800), din care:	2.027.972	222.616
010601	Decontari privind incheiere executiei bugetului de stat din anul curent (ct.4890201)	919.971	
01061	Datorii comerciale si avansuri (ct.4010100+4030100+4040100+ 4050100+4080000+4190000+4620101), din care:	1.107.851	222.615
01062	2.Datorii catre bugete (ct.4310100+4310200+4310300+4310400+4310500+ 4310600+4310700+4370100+4370200+4370300+4400000+4410000+ 4420300+4420801+4440000+4460100+4460200+4480100+4550501+ 4550502+4550503+4620109+4670100+4670200+4670300+4670400+ 4670500+4670900+4730109+4810900),din care:	102.737	80.101
010631	Contributii sociale (ct.4310100+4310200+4310300+4310400+4310500+		

COD	DENUMIRE INDICATORI	SOLD LA INCEPUTUL PERIOADEI	SOLD LA SFARSITUL PERIOADEI
01065	4310600+4310700+4370100+4370200+4370300) 3.Datorii din operatiuni cu Fonduri externe nerambursabile si fonduri de la buget,alte datorii catre alte organisme internationale (ct.4500200+4500400+4500600+4510200+4510401+4510402+4510409+4510601+4510602+4510603+4510605+4510606+4510609+4520100+4520200+4530200+4540200+4540401+4540402+4540601+4540602+4540603+4550200+4550401+4550402+4550403+4550404+4550409+4560400+4580401+4580402+4580501+4580502+4590000+4620103+4730103+4760000)	72.635	53.083
01072	6.Salariile angajatilor (ct.4210000+4230000+4260000+4270100+4270300+4280101)	1.320.560	1.320.560
01073	7.Alte drepturi cuvenite altor categorii de persoane (pensii, indemnizatii de somaj, burse) (ct.4220100+4220200+4240000+4260000+4270200+4270300+4290000+4380000), din care:	119.676	86.390
01075	9.Provizioane (ct.1510101+1510102+1510103+1510104+1510108)	28.551	30.486
01078	10.TOTAL DATORII CURENTE (rd.60+62+65+70+71+72+73+74+75)	61.209	
01079	11.TOTAL DATORII (rd.58+78)	3.660.705	1.740.153
01080	12.ACTIVE NETE = TOTAL ACTIVE - TOTAL DATORII = CAPITALURI PROPRII (rd.80=rd.46-79=rd.90)	3.661.112	1.740.620
01084	1.Rezerve, fonduri (ct.1000000+1010000+1020101+1020102+1020103+1030000+ 1040101+1040102+1040103+1050100+1050200+1050300+1050400+1050500+/-1060000+1060000+1320000+1330000)	43.656.913	45.740.021
01085	2.Rezultatul reportat (ct.1170000-sold creditor)	38.316.731	41.593.435
01087	4.Rezultatul patrimonial al exercitiului (ct.1210000-sold creditor)	4.876.956	3.075.027
01090	6.TOTAL CAPITALURI PROPRII (rd.84+85-86+87-88)	463.226	1.071.559
		43.656.913	45.740.021

Conducatorul institutiei


Conducatorul compartimentului
financiar-contabil


CONTUL DE REZULTAT PATRIMONIAL

31/12/2019


pag.: 1 - lei -

COD	DENUMIRE INDICATORI	An precedent	An curent
02002	1.Venituri din impozite, taxe, contributii de asigurari si alte venituri ale bugetelor (ct.7300100+7300200+7300201+7300202+7300203+7310100+7310200+7320100 + 7330000+7340000+7350100+7350200+7350300+7350400+7350500+7350600+ 7350601+7350602+7360100+7390000+7450100+ 7450200+7450300+7450400+ 7450500+7450700+7450900+7460100+7460200+7460300+7460900)	2.636.893	2.892.904
02003	2.Venituri din activitati economice (ct.7210000+7220000+7510100+7510200+/-7090000)	2	
02004	3.Finantari, subventii, transferuri, alocatii bugetare cu destinatie speciala (ct.7510500+7710000+7720100+7720200+7740100+7740200+7750000+ 7760000+7780000+7790101+7790109)	1.349.916	4.211.101
02005	4.Alte venituri operationale (ct.7140000+7180000+7500000+7500100+7500200 +7510300+7510400+7810200+7810300+7810401+7810402+7770000)	179.592	111.410
02006	TOTAL VENITURI OPERATIONALE (rd.02+03+04+05)	4.166.403	7.215.415
02008	1.Salarii si contributiile sociale aferente angajatilor (ct.6410000+6420000+6450100+ 6450200+6450300+6450400+6450500+6450600+6450700+6450800+6460000+ 6470000)	1.360.235	1.820.811
02009	2.Subventii si transferuri (ct.6700000+6710000+6720000+6730000+6740000+ 6750000+6760000+6770000+6780000+6790000)	432.950	499.196
02010	3.Stocuri, consumabile, lucrari si servicii executate de terti (ct.6010000+6020100+ 6020200+6020300+6020400+6020500+6020600+6020700+6020800+6020900+ 6030000+6060000+6070000+6080000+6090000+6100000+6110000+6120000+ 6130000+6140000+6220000+6230000+6240100+6240200+6260000+6270000+ 6280000+6290100)	528.856	604.149
02011	4.Cheltuieli de capital, amortizari si provizioane (ct.6290200+6810100+ 6810200+6810300+6810401+6810402+6820101+6820109+ 6820200+6890100+6890200)	443.797	3.294.651
02012	5. Alte cheltuieli operationale (ct.6350100+6540000+6580101+6580109)	1.808	
02013	TOTAL CHELTUIELI OPERATIONALE (rd.08+09+10+11+12)	2.767.646	6.218.807
02015	- EXCEDENT (rd.06-rd.13)	1.398.757	996.608
02017	IV. VENITURI FINANCIARE (ct.7630000+7640000+7650100+7650200+7660000+ 7670000+7680000+7690000+7860300+7860400)	1	3
02020	- EXCEDENT (rd.17-rd.18)	1	3
02023	- EXCEDENT (rd.15+20-16-21)	1.398.758	996.611
02025	VIII. VENITURI EXTRAORDINARE (ct.7910000)	66.926	74.948
02028	- EXCEDENT (rd.25-rd.26)	66.926	74.948
020292	- EXCEDENT (rd.23+28-24-29)	1.465.684	1.071.559
02031	- EXCEDENT (rd.29.2-29.4)	1.465.684	1.071.559

Conducatorul institutiei



Conducatorul compartimentului
financiar




SITUATIA FLUXURILOR DE TREZORERIE
31/12/2019


pag.: 1 - lei -

COD	DENUMIRE INDICATORI	Total	Casa in valuta	Alte disponibilitati
04002	1. Incasari	63		63
04003	2. Plati	288		288
04004	3. Numerar net din activitatea operationala (rd.02-rd.03)	-225		-225
04013	IV CRESTEREA (DESCRESTEREA) NETA DE NUMERAR SI ECHIVALENT DE NUMERAR (rd.04+rd.08+rd.12)	-225		-225
04014	V NUMERAR SI ECHIVALENT DE NUMERAR LA INCEPUTUL PERIOADEI	5.904		5.904
04017	VI NUMERAR SI ECHIVALENT DE NUMERAR LA FINELE PERIOADEI(rd.13+14+15-16)	5.679		5.679

Conducatorul institutiei



Conducatorul compartimentului
financiar




DISPONIBIL DIN MIJLOACE CU DESTINATIE SPECIALA

31/12/2019


- lei -

DENUMRE INDICATORI	COD	DISPONIBIL LA INCEPUTUL ANULUI	INCASARI	PLATI	DISPONIBIL LA SFARSITUL PERIOADEI
TOTAL (rd.02 la 15)	05001	53	418		471
- Garantii materiale retinute gestionarilor conform Legii nr.22/1969 (ct.5500101,ct.5500102/analitice distincte)	05003	53	418		471

Conducatorul institutiei



Conducatorul compartimentului
financiar-contabil




TOTAL JUDET


pag. 1 - lei -

DENUMIRE INDICATORI	COD	Sold la inceputul anului	Sold la finele perioadei	
			TOTAL	Din care: aferent sumelor angajate cu prevederi bugetare
PLATI RESTANTE-TOTAL (rd.150+300) din care:	40001	1.102.216	221.900	221.900
-sub 30 de zile(rd.151+301)	40002	632.093	221.900	221.900
- peste 30 de zile (rd.152+302)	40003	470.123		
PLATI RESTANTE - TOTAL SECTIUNEA DE FUNCTIONARE (rd.160+170+240+250+270+280+290) din care:	40150	40.478	3.238	3.238
-sub 30 de zile(rd.161+171+241+251+271+281+291)	40151	13.406	3.238	3.238
- peste 30 de zile (rd.162+172+242+252+272+282+292)	40152	27.072		
Plati restante catre furnizori,creditori din operatii comerciale (ct.4010100,ct.4030100,ct.4620101,ct.4620109) (rd.161+162+163+165+166) din care:	40160	40.478	3.238	3.238
-sub 30 de zile	40161	13.406	3.238	3.238
- peste 30 de zile	40162	27.072		
PLATI RESTANTE-TOTAL SECTIUNEA DEZVOLTARE (rd.310+320+330), din care:	40300	1.061.738	218.662	218.662
- sub 30 de zile(rd.311+321+331)	40301	618.687	218.662	218.662
- peste 30 de zile (rd.312+322+332)	40302	443.051		
Plati restante catre furnizori,creditori din operatii comerciale (ct.4040100,ct.4050100,ct.4620101,ct.4620103,ct.4620109) (rd.311+312+313+315+316),din care:	40310	1.061.738	218.662	218.662
- sub 30 de zile	40311	618.687	218.662	218.662
- peste 30 de zile	40312	443.051		

Conducatorul institutiei



Conducatorul compartimentului
financiar contabil



TOTAL JUDET


pag. 2 - lei -

DENUMIRE INDICATORI	COD	Sold la inceputul anului	Sold la finele perioadei	
			TOTAL	Din care: aferent sumelor angajate cu prevederi bugetare
PLATI RESTANTE-TOTAL (rd.150+300) din care:	42001	1.102.216	221.900	221.900
-sub 30 de zile(rd.151+301)	42002	632.093	221.900	221.900
- peste 30 de zile (rd.152+302)	42003	470.123		
PLATI RESTANTE - TOTAL SECTIUNEA DE FUNCTIONARE (rd.160+170+240+250+270+280+290) din care:	42150	40.478	3.238	3.238
-sub 30 de zile(rd.161+171+241+251+271+281+291)	42151	13.406	3.238	3.238
- peste 30 de zile (rd.162+172+242+252+272+282+292)	42152	27.072		
Plati restante catre furnizori,creditori din operatii comerciale (ct.4010100,ct.4030100,ct.4620101,ct.4620109)	42160			
(rd.161+162+163+165+166) din care:		40.478	3.238	3.238
-sub 30 de zile	42161	13.406	3.238	3.238
- peste 30 de zile	42162	27.072		
PLATI RESTANTE-TOTAL SECTIUNEA DEZVOLTARE (rd.310+320+330), din care:	42300	1.061.738	218.662	218.662
- sub 30 de zile(rd.311+321+331)	42301	618.687	218.662	218.662
- peste 30 de zile (rd.312+322+332)	42302	443.051		
Plati restante catre furnizori,creditori din operatii comerciale (ct.4040100,ct.4050100,ct.4620101,ct.4620103,ct.4620109)	42310			
(rd.311+312+313+315+316),din care:		1.061.738	218.662	218.662
- sub 30 de zile	42311	618.687	218.662	218.662
- peste 30 de zile	42312	443.051		

Conducatorul institutiei

Conducatorul compartimentului
financiar contabil

ROMANIA
2

TOTAL JUDET

Pag.: 1

Nr rd	Explicatie	Plati restante		Plati restante aferente programelor nationale		Plati restante aferente fondurilor externe nerambursabile postaderare*****)		Plati restante aferente fondurilor externe nerambursabile preaderare(sursa08/D)	
		total**)	din care arierate***)	total	din care arierate	total	din care arierate	total	din care arierate
	0	1	1.1	2	2.1	3	3.1	4	4.1
		78.449							
		221.900							

Conducatorul institutiei

Conducatorul compartimentului
financiar-contabil


TOTAL JUDET

Pag: 2

Nr rd	Explicatie	Plati restante		Plati restante aferente programelor nationale		Plati restante aferente fondurilor externe nerambursabile postaderare*****		Plati restante aferente fondurilor externe nerambursabile preaderare (sursa 08/D)	
		total**)	din care arierate***)	total	din care arierate	total	din care arierate	total	din care arierate
	0	1	1.1	2	2.1	3	3.1	4	4.1
		78.449							
		221.900							

Conducatorul institutiei

Conducatorul compartimentului
financiar



TOTAL JUDET

Situatia modificarilor in structura
activelor nete/capitalurilor
31/12/2019

Anexa 34

pag.: 1 -lei-

Denumirea elementului de capital	Cod	Sold la inceputul anului	Cresteri	Reduceri	Sold la sfarsitul anului
A	B	1	2	3	4
Fondul bunurilor care alcatuiesc domeniul public al unitatilor administrativ- teritoriale (ct.1030000)	25004	24.928.931	3.276.703		28.205.634
Fondul bunurilor care alcatuiesc domeniul privat al unitatilor administrativ- teritoriale (ct.1040101)	25005	13.387.800	1		13.387.801
Rezultatul reportat (ct.1170000 - sold creditor)	25017	4.876.956	1.773.895	3.575.824	3.075.027
Rezultatul patrimonial al exercitiului (ct.1210000 - sold creditor)	25019	463.226	7.430.747	6.822.414	1.071.559
Total capitaluri proprii(rd.01 la 17 - rd.18+rd.19-rd.20)	25021	43.656.913			45.740.021

SITUATIA ACTIVELOR FIXE AMORTIZABILE
31/12/2019

Anexa 35a - lei -

DENUMIREA ACTIVELOR FIXE	Cod	Existent la 31.12.2019		SOLD LA INCEPUTUL ANULUI	CRESTERI					
		1	2		3	TOTAL din care:	diferente din reevaluare	achizitii*)	transferuri/ primite cu titlu gratuit	donatii, sponsorizari
A	B	1	2	3	4=5+6+7+8+9	5	6	7	8	9
Alte active fixe necorporale(ct.2080100,2080200)	004			9.148						
TOTAL	005			9.148						
Instalatii tehnice,mijloace de transport, animale si plantatii (ct.2130100,2130200, 2130300,2130400)	017			449.073	✓ 592.902		592.902			
Mobilier,aparatura birotica,echipamente de protectie a valorilor umane si mate- riale si alte active fixe corporale (ct.2140000)	018			69.859	✓ 109.894		109.894			
TOTAL	019			518.932	702.796		702.796			
TOTAL ACTIVE FIXE	020			528.080	702.796		702.796			

DENUMIREA ACTIVELOR FIXE	Cod	REDUCERI						SOLD LA SFARSITUL ANULUI	Ajustari de valoare (amortizari si ajustari pentru depreciere)			Valoarea contabila neta, din care:				
		TOTAL din care:	Diferenta din reevaluare**)	Eliminare amortizare***)	dezmembrari si cesari	transferuri/ cu titlu gratuit	vanzari		alte cai	Sold la inceputul anului	Cresteri	Reduceri	Sold la sfarsitul anului	Domeniul privat al statului	Domeniul privat al UAT	Proprietatea privata a institutiei publice
Alte active fixe	004							9.148	9.148	9.148	9.148	9.148				
TOTAL	005							9.148	9.148	9.148	9.148	9.148				
Instalatii tehnice,mijloace de transport, animale si plantatii (cl.2130100,2130200, 2130300,2130400)	017							1.041.975	230.927	105.451	9.904	326.474		715.501		
Mobilier,aparatura birouica,echipamente de protectie a valorilor umane si mate- riale si alte active fixe corporale (cl.2140000)	018	7.646					7.646	172.107	30.199	616		30.815		141.292		
TOTAL	019	7.646					7.646	1.214.082	261.126	106.067	9.904	357.289		856.793		
TOTAL ACTIVE FIXE	020	7.646					7.646	1.223.230	270.274	115.215	19.052	366.437		856.793		

Conducatorul Institutiei
ROMANIA
Conducatorul Departamentului

SITUATIA ACTIVEI FIXE NEAMORTIZABILE
31/12/2019

Anexa 35b - lei -

DENUMIREA ACTIVEI FIXE	Cod	Existent la 31.12.2019			SOLD LA INCEPUTUL ANULUI	CRESTERI								
		UM	UM	UM		TOTAL din care:	diferente din reevaluare	achizitii	transferuri/ primit cu titlu gratuit	donatii, sponsorizari	alte cai			
												1	2	3
Active fixe necorporale in curs de executie (ct.2330000)	003				23.120	32.109			32.109					
TOTAL	004				23.120	32.109			32.109					
Terenuri (ct.2110100)	007				14.536.300									
Constructii (ct.212) din care:	008				23.780.431	3.276.704			3.276.704					
- drumuri publice, exclusiv poduri, podete, pasarele si viaducte si tunele (ct.2120101)	009					1.849.699			1.849.699					
- poduri, podete, pasarele si viaducte pentru transporturi feroviare si rutiere, viaducte (ct.2120301)	012					1.129.775			1.129.775					
alte active fixe incadrate in grupa constructii (ct.2120901)	016				23.780.431	297.230			297.230					
Active fixe corporale in curs de executie (ct.2310000)	019				3.950.893	1.804.681			1.804.681					
TOTAL	021				42.267.624	5.081.385			5.081.385					
TOTAL ACTIVE FIXE	022				42.290.744	5.113.494			5.113.494					

DENUMIREA ACTIVELOR FIXE	Cod	REDUCERI					SOLD LA SFARSTITUL ANULUI	Valoarea aferenta activelor fixe neamortizabile							
		TOTAL din care:	Reevaluare	dezmembrari	transferurii	vanzari		alte cai	Fondul activelor fixe necorporale ct.1000000	Domeniul public al statului ct. 1010000	Domeniul privat al statului ct.1020101	Proprietatea privata a institutiilor publice ct.1020102	Domeniul public al al U.A.T. ct.1030000	Domeniul privat al al U.A.T. ct.1040101	Proprietatea privata a institutiilor publice din administratia locala ct.1040102 24
A	B	11=12+13+14+15+16	12	13	14	15	16	17=4+5-11 17=18+19+20+21+22+23+24	18	19	20	21	22	23	24
Active fixe necorporale in curs de executie (ct.2330000)	003							55.229							
TOTAL	004							55.229							
Terenuri (ct.2110100)	007							14.536.300					1.148.500	13.387.800	
Construcții (ct.212) din care:	008							27.057.135					27.057.134		1
- drumuri publice, exclusiv poduri, podete, pasarele si viaducte si tunele (ct.2120101)	009							1.842.899					1.848.899		
- poduri, podete, pasarele si viaducte pentru transporturi feroviare si rutiere, viaducte	012							1.129.775					1.129.774		1
alte active fixe incadrate in grupa constructiilor (ct.2120901)	016							24.077.661					24.077.661		
Active fixe corporale in curs de executie (ct.2310000)	019	3.308.671						2.446.903							
TOTAL	021	3.308.671						3.308.671					28.205.634	13.387.801	
TOTAL ACTIVE FIXE	022	3.308.671						3.308.671					28.205.634	13.387.801	

Conducatorul compartimentului financiar

ROMANIA

Județul Tulcea

PRIMĂRIA

TOTAL JUDET

Pag. 1 -lei-

Capi- tol	Sub- capi- tol	Pa- ra- gra- f	Gru- pa / Titlu	Ar- ti- col	Ali- ne- at	Denumire indicator	Prevederi bugetare initiale	Prevederi bugetare definitive	Drepturi constatate			Incasari realizate	Stingeri pe alte cai decat incasari	Drepturi constatate de incasat
									Total, din care:	din anii precedenti	din anul curent			
A						B	1	2	3=4+5	4	5	6	7	8=3-6-7
0001	02					TOTAL VENITURI-BUGET LOCAL	6.503.950	9.195.770	7.617.583	271.303	7.346.280	7.274.527	76.517	266.539
0002						I. VENITURI CURENTE	3.496.110	3.684.570	3.331.536	371.303	3.060.233	2.988.480	76.517	266.539
0003						A. VENITURI FISCALE	2.942.090	3.059.950	2.997.794	97.450	2.900.344	2.865.571	7.472	124.751
0004						A1. IMPOZIT PE VENIT, PROFIT SI CASTIGURI DIN CAPITAL	736.120	736.120	691.529		691.529	691.529		
0300	02					A1.2 IMPOZIT PE VENIT, PROFIT SI CASTIGURI DIN CAPITAL DE LA PERSOANE FIZICE	736.120	736.120	691.529		691.529	691.529		
0302						IMPOZIT PE VENIT	120	120	210		210	210		
	18					Impozitul pe veniturile din transferul proprietatilor imobiliare din patrimoniul personal	120	120	210		210	210		
0402						COTE SI SUME DEFALCATE DIN IMPOZITUL PE VENTI	736.000	736.000	691.319		691.319	691.319		
0402	01					Cote defalcate din impozitul pe venit	121.000	121.000	136.125		136.125	136.125		
	04					Sume alocate din cotele defalcate din impozitul pe venit pentru echilibrarea bugetelor locale	255.000	255.000	268.121		268.121	268.121		
0402	05					Sume repartizate din Fondul la dispozitia Consiliului Judetean	360.000	360.000	287.073		287.073	287.073		
0700	02					A3 IMPOZITIE SI TAXE PE PROPRIETATE	238.420	238.420	230.297	57.604	172.693	155.325	4.679	70.293
0702						IMPOZITIE SI TAXE PE PROPRIETATE	238.420	238.420	230.297	57.604	172.693	155.325	4.679	70.293
	01					Impozit si taxa pe cladiri	115.350	115.350	107.591	13.124	94.467	83.799	2.463	21.329
	01					Impozit pe cladiri de la persoane fizice	68.040	68.040	68.975	8.702	60.273	56.040	2.340	10.595
0702	01	02				Impozit si taxa pe cladiri de la persoane juridice	47.310	47.310	38.616	4.422	34.194	27.759	123	10.734

Capi- tol	Sub- capi- tol	Pa- ra- graf	Gru- pa / Titlu	Ar- ti- col	Ali- ne- at	Denumire indicator	Prevederi bugetare initiale	Prevederi bugetare definitive	Drepturi constatate			Incasari realizate	Stingeri pe alte cai decat incasari	Drepturi constatate de incasat
									Total, din care:	din anii precedenti	din anul curent			
A						B	1	2	3=4+5	4	5	6	7	8=3-6-7
0702	02					Impozit si taxa pe teren	117.710	117.710	119.651	44.480	75.171	68.471	2.216	48.964
	01					Impozit pe terenuri de la persoane fizice	46.000	46.000	47.312	12.190	35.122	33.333	1.055	12.924
0702	02	02				Impozit si taxa pe teren de la persoane juridice	3.350	3.350	4.027	604	3.423	3.359		668
0702	02	03				Impozitul pe terenul extravilan	68.360	68.360	68.312	31.686	36.626	31.779	1.161	35.372
	03					Taxe judiciare de timbru si alte taxe de timbru	5.360	5.360	3.055		3.055	3.055		
1000	02					A4 IMPOZITE SI TAXE PE BUNURI SI SERVICII	1.939.400	2.006.400	2.007.652	39.846	1.967.806	1.950.401	2.793	54.458
1102	02					SUME DEFALCATE DIN TVA	1.805.500	1.872.500	1.872.314		1.872.314	1.872.314		
						Sume defalcate din taxa pe valoarea adaugata pentru finantarea cheltuielilor descentralizate la nivelul comunelor, oraselor, municipiilor, sectoarelor si Municipiului Bucuresti	99.500	99.500	99.314		99.314	99.314		
1102	05					Sume defalcate din taxa pe valoarea adaugata pentru drumuri	40.000	40.000	40.000		40.000	40.000		
1102	06					Sume defalcate din taxa pe valoarea adaugata pentru echilibrarea bugetelor locale	1.666.000	1.733.000	1.733.000		1.733.000	1.733.000		
1602						TAXE PE UTILIZAREA BUNURILOR, AUTORIZAREA UTILIZARII BUNURILOR SAU PE DESFASURAREA DE ACTIVITATI	133.900	133.900	135.338	39.846	95.492	78.087	2.793	54.458
1602	02					Impozit pe mijloacele de transport	124.120	124.120	131.381	38.617	92.764	76.204	2.761	52.416
	01					Impozit pe mijloacele de transport detinute de persoane fizice*)	95.020	95.020	106.099	29.083	77.016	65.478	2.493	38.128

Capi- tol	Sub- capi- tol	Pa- ra- gra- f	Gru- pa / Titlu	Ar- ti- col	Ali- ne- at	Denumire indicator	Prevederi bugetare initiale	Prevederi bugetare definitive	Drepturi constatate			Incasari realizate	Stingeri pe alte cai decat incasari	Drepturi constatate de incasat
									Total, din care:	din anii precedenti	din anul curent			
A						B	1	2	3=4+5	4	5	6	7	8=3-6-7
1602	02	02				Impozit pe mijloace de transport detinute persoane de jandice*)	29.100	29.100	25.282	9.534	15.748	10.726	268	14.288
1602	03					Taxe si tarife pentru eliberarea de licente si autorizatii de functionare	6.120	6.120	3.429	963	2.466	1.593	32	1.804
1602	50					Alte taxe pe utilizarea bunurilor, autorizarea utilizarii bunurilor sau pe desfasurare de activitati	3.660	3.660	528	266	262	290		238
1800	02					A6. ALTE IMPOZITE SI TAXE FISCALE	28.150	79.010	68.316		68.316	68.316		
1802						ALTE IMPOZITE SI TAXE FISCALE	28.150	79.010	68.316		68.316	68.316		
	50					Alte impozite si taxe	28.150	79.010	68.316		68.316	68.316		
2900	02					C. VENITURI NEFISCALE	554.020	624.620	333.742	173.853	159.889	122.909	69.045	141.788
3000						C1. VENITURI DIN PROPRIETATE	66.220	66.220	150.895	59.857	91.038	53.430	62.515	34.950
3002						VENITURI DIN PROPRIETATE	66.220	66.220	150.895	59.857	91.038	53.430	62.515	34.950
	05					Venituri din concesiuni si inchirieri	66.220	66.220	150.895	59.857	91.038	53.430	62.515	34.950
	30					Alte venituri din concesiuni si inchirieri de catre institutiile publice	66.220	66.220	150.895	59.857	91.038	53.430	62.515	34.950
3000	02					C2. VANZARI DE BUNURI SI SERVICII	487.800	558.400	182.847	113.996	68.851	69.479	6.530	106.838
3402						VENITURI DIN TAXE ADMINISTRATIVE, ELIBERARI PERMISE	10	10						
3402	02					Taxe extrajudiciare de timbru	10	10						
3502						AMENZI, PENALITATI SI CONFISCARI	95.260	165.860	157.386	113.996	43.390	44.018	6.530	106.838
	01					Venituri din amenzi si alte sanctiuni aplicate potrivit dispozitiilor legale	95.260	165.860	157.386	113.996	43.390	44.018	6.530	106.838
3502	01	02				Venituri din amenzi si alte sanctiuni aplicate de catre alte institutii de specialitate	95.260	165.860	157.386	113.996	43.390	44.018	6.530	106.838

Capi- tol	Sub- capi- tol	Pa- ra- graf	Gru- pa/ Titlu	Ar- ti- col	Ali- ne- at	Denumire indicator	Prevederi bugetare initiale	Prevederi bugetare definitive	Drepturi constatate			Incasari realizate	Stingeri pe alte cai decat incasari	Drepturi constatate de incasat
									Total, din care:	din anii precedenti	din anul curent			
A						B	1	2	3=4+5	4	5	6	7	8=3-6-7
4202	41					pentru incalzirea locuintei cu lemne, carbuni, combustibili petrolieri	7.520	7.520	6.892		6.892	6.892		
4202	65					Subventii de la bugetul de stat pentru finantarea sanatatii	64.400	64.400	62.719		62.719	62.719		
4302						Finantarea Programului National de Dezvoltare Locala	1.966.070	1.897.430	1.754.580		1.754.580	1.754.580		
4302	31					SUBVENTII DE LA ALTE ADMINISTRATII		348.180	348.179		348.179	348.179		
4802						Sume alocate din bugetul AFIR, pentru sustinerea proiectelor din PNDR 2014-2020		348.180	348.179		348.179	348.179		
4802	04					SUME PRIMITE DE LA UE/ALTI DONATORI IN CONTUL PLATILOR EFECTUATE SI PREFINANTARI AFERENTE CADRULUI FINANCIAR 2014-2020	163.050	427.170	264.120		264.120	264.120		
4802	04	01				Fondul European Agricol de Dezvoltare Rurala (FEADR)	163.050	427.170	264.120		264.120	264.120		
4802	04	01				Sume primite in contul platilor efectuate in anul curent		264.120	264.120		264.120	264.120		
2	04	03				Prefinantare	163.050	163.050						

Capi- tol	Sub- capi- tol	Pa- ra- graf	Cru- pa / Titlu	Ar- ti- col	Ali- ne- at	Denumire indicator	Credite de angajament		Credite bugetare		Angajamente bugetare	Angajamente legale	Plati efectuate	Angajamente legale de platit	Cheltuieli efective
							initiale	definitive	initiale	definitive					
A						B	1	2	3	4	5	6	7	8=6-7	9
						invaliditati			1.141.430	1.168.430	1.168.430	1.168.430	1.119.888	48.542	1.139.770
6802	05	02				Asistenta sociala in caz de invaliditate			1.141.430	1.168.430	1.168.430	1.168.430	1.119.888	48.542	1.139.770
	15					Prevenirea excluderii sociale			14.520	13.900	13.900	13.900	13.098	802	13.272
		01				Ajutor social			14.520	13.900	13.900	13.900	13.098	802	13.272
		50				Alte cheltuieli in domeniul asigurarilor si asistentei sociale			25.000	25.000	25.000	25.000	6.680	18.320	6.680
6802	50	50				Alte cheltuieli in domeniul asistentei sociale			25.000	25.000	25.000	25.000	6.680	18.320	6.680
7000	02					Partea IV-a SERVICII SI DEZVOLTARE PUBLICA, LOCUINTE, MEDIU SI APE			321.540	689.970	689.970	689.970	283.266	406.704	334.788
7002						LOCUINTE, SERVICII SI DEZVOLTARE PUBLICA			311.750	680.180	680.180	680.180	275.333	404.847	326.855
	05					Alimentare cu apa si amenajari hidrotehnice			131.900	447.900	447.900	447.900	77.602	370.298	281.833
		01				Alimentare cu apa			131.900	447.900	447.900	447.900	77.602	370.298	281.833
		06				Iluminat public si electrificari			40.000	49.600	49.600	49.600	44.397	5.203	39.756
		07				Alimentare cu gaze naturale in localitati			50.000	80.500	80.500	80.500	80.491	9	
		50				Alte servicii in domeniile locuintelor, serviciilor si dezvoltarii comunale			89.850	102.180	102.180	102.180	72.843	29.337	5.266
7402						PROTECTIA MEDIULUI			9.790	9.790	9.790	9.790	7.933	1.857	7.933
	50					Alte servicii in domeniul protectiei mediului			9.790	9.790	9.790	9.790	7.933	1.857	7.933
8000	02					Partea V-a ACTIVITATI ECONOMICE			2.973.510	4.910.460	4.910.460	4.910.460	2.685.447	2.225.013	3.244.234
8302						AGRICULTURA, SILVICULTURA, SI VANATOARE			2.000	2.000	2.000	2.000	1.700	300	1.700
8302	03					Agricultura			2.000	2.000	2.000	2.000	1.700	300	1.700
		30				Alte cheltuieli in domeniul agriculturii			2.000	2.000	2.000	2.000	1.700	300	1.700
8402						TRANSPORTURI			2.848.770	4.785.720	4.785.720	4.785.720	2.567.601	2.218.119	3.124.945
	03					Transport rutier			2.848.770	4.785.720	4.785.720	4.785.720	2.567.601	2.218.119	3.124.945
		01				Drumuri si poduri			2.848.770	4.785.720	4.785.720	4.785.720	2.567.601	2.218.119	3.124.945

Capi- tol	Sub- capi- tol	Pa- ra- graf	Gru- pa / Titlu	Ar- ti- col	Ali- ne- at	Denumire indicator	Credite de angajament		Credite bugetare		Angajamente bugetare	Angajamente legale	Plati efectuate	Angajamente legale de platit	Cheltuieli efective
							initialc	definitive	initialc	definitive					
A						B	1	2	3	4	5	6	7	8=6-7	9
8702						ALTE ACTIUNI ECONOMICE			122.740	122.740	122.740	122.740	116.146	6.594	117.589
	04					Turism			122.740	122.740	122.740	122.740	116.146	6.594	117.589
9900	02					EXCEDENT/DEFICTI							1.020.497		

TOTAL JUDET

Pag. 4 - lei-

Capi- tol	Sub- capi- tol	Pa- ra- graf	Gru- pa / Titlu	Ar- ti- col	Ali- ne- at	Denumire indicator	Credite de angajament		Credite bugetare		Angajamente bugetare	Angajamente legale	Plati efectuate	Angajamente legale de platit	Cheltuieli efective
							initiale	definitive	initiale	definitive					
A						B	1	2	3	4	5	6	7	8=6-7	9
5002						TOTAL CHELTUIELI			6.503.950	9.195.770	9.195.770	9.195.770	6.254.030	2.941.740	6.218.808
	01					CHELTUIELI CURENTE			4.135.970	4.494.310	4.494.310	4.494.310	4.229.183	265.127	2.928.506
	10					TITLUL I CHELTUIELI DE PERSONAL			1.852.860	1.848.860	1.848.860	1.848.860	1.794.613	54.247	1.820.811
	20					TITLUL II BUNURI SI SERVICII			578.670	753.740	753.740	753.740	658.097	95.643	608.499
	55					TITLUL VII ALTE TRANSFERURI			20.140	20.540	20.540	20.540	19.954	586	19.954
	57					TITLUL VIII ASISTENTA SOCIALA			470.700	488.990	488.990	488.990	440.482	48.508	444.242
	58					TITLUL X PROIECTE CU FINANTARE DIN FONDURI EXTERNE NERAMBURSABILE									
						CADRULUI FINANCIAR 2014-2020			1.172.100	1.340.680	1.340.680	1.340.680	1.279.537	61.143	
	59					TITLUL XI ALTE CHELTUIELI			41.500	41.500	41.500	41.500	36.500	5.000	35.000
	70					CHELTUIELI DE CAPITAL			2.368.280	4.702.660	4.702.660	4.702.660	2.026.047	2.676.613	3.290.302
	71					TITLUL XIII ACTIVE NEFINANCIARE			2.368.280	4.702.660	4.702.660	4.702.660	2.026.047	2.676.613	3.290.302
	84					PLATI EFECTUATE IN ANII PRECEDENTI SI RECUPERATE IN ANUL CURENT			-300	-1.200	-1.200	-1.200	-1.200		
	85					Titlul XIX PLATI EFECTUATE IN ANII PRECEDENTI SI RECUPERATE IN ANUL CURENT			-300	-1.200	-1.200	-1.200	-1.200		
5100 02						Partea I-a SERVICII PUBLICE GENERALE			1.082.300	1.304.160	1.304.160	1.304.160	1.229.172	74.988	1.202.854
5102						AUTORITATI PUBLICE SI ACTIUNI EXTERNE			1.082.300	1.304.160	1.304.160	1.304.160	1.229.172	74.988	1.202.854
	01					CHELTUIELI CURENTE			1.082.600	1.272.360	1.272.360	1.272.360	1.230.372	41.988	1.202.854
	10					TITLUL I CHELTUIELI DE PERSONAL			840.000	850.000	850.000	850.000	836.029	13.971	843.330
	10 01					Cheltuieli salariale in bani			805.910	815.960	815.960	815.960	805.078	10.882	812.329
	10 01 01					Salarii de baza			643.410	648.410	648.410	648.410	642.950	5.460	647.037
	10 01 06					Alte sporuri			27.600	37.600	37.600	37.600	37.234	366	35.512
	10 01 12					Indemnizatii platite unor persoane din afara unitatii			100.000	99.000	99.000	99.000	98.200	800	99.009
	10 01 13					Drepturi de delegare			550	550	550	550	380	170	380
	10 01 17					Indemnizatii de hrana			34.350	30.400	30.400	30.400	26.314	4.086	28.594

Capi- tol	Sub- capi- tol	Pa- ra- graf	Gr- pa / Titlu	Ar- ti- col	Ali- ne- at	Denumire indicator	Credite de angajament		Credite bugetare		Angajamente bugetare	Angajamente legale	Plati efectuate	Angajamente legale de platit	Cheltuieli efective
							initiale	definitive	initiale	definitive					
A						B	1	2	3	4	5	6	7	8=6-7	9
			10	01	30	Alte drepturi salariale in bani									1.797
			10	02		Cheltuieli salariale in natura			13.100	13.050	13.050	13.050	13.050		13.050
			10	02	06	Vouchere de vacanta			13.100	13.050	13.050	13.050	13.050		13.050
			10	03		Contributii			20.990	20.990	20.990	20.990	17.901	3.089	17.951
			10	03	07	Contributia asiguratorie pentru munca			20.990	20.990	20.990	20.990	17.901	3.089	17.951
			20			TITLUL II BUNURI SI SERVICII	242.600	422.360	422.360	422.360	422.360	394.343	28.017		359.524
			20	01		Bunuri si servicii	145.850	238.150	238.150	238.150	238.150	215.293	22.857		212.348
			20	01	01	Furnituri de birou	10.500	10.500	10.500	10.500	10.500	10.089	411		9.883
			20	01	02	Materiale pentru curatenie	4.100	4.100	4.100	4.100	4.100	2.731	1.369		2.731
			20	01	03	Incalzit, iluminat si forta motrica	4.500	4.500	4.500	4.500	4.500	3.850	650		3.850
			20	01	04	Apa, canal si salubritate	36.750	106.750	106.750	106.750	106.750	92.086	14.664		95.154
			20	01	05	Carburanti si lubrifianti	45.000	45.000	45.000	45.000	45.000	43.669	1.331		40.412
			20	01	06	Piese de schimb	4.500	12.500	12.500	12.500	12.500	9.972	2.528		9.972
			20	01	08	Posta, telecomunicatii, radio, tv, internet			18.000	18.000	18.000	18.000	18.000		17.354
			20	01	30	Alte bunuri si servicii pentru intretinere si functionare	22.500	36.800	36.800	36.800	36.800	34.856	1.904		32.992
			20	02		Reparatii curente	1.000							1.000	
			20	05		Bunuri de natura obiectelor de inventar				1.000	1.000	1.000		1.000	
			20	05	30	Alte obiecte de inventar				1.000	1.000	1.000		1.000	
			20	06		Deplasari, detasari, transferari			5.800	5.800	5.800	5.800	2.357	3.443	2.357
			20	06	01	Deplasari interne, detasari, transferari			5.800	5.800	5.800	5.800	2.357	3.443	2.357
			20	13		Pregatire profesionala	4.000	4.000	4.000	4.000	4.000	3.623	377		3.623
			20	14		Protectia muncii	3.000	3.000	3.000	3.000	3.000	2.862	138		2.862
			20	30		Alte cheltuieli	82.950	170.410	170.410	170.410	170.410	170.208	202		138.334
			20	30	30	Alte cheltuieli cu bunuri si servicii			82.950	170.410	170.410	170.410	170.208	202	138.334
			70			CHELTUIELI DE CAPITAL			33.000	33.000	33.000	33.000		33.000	
			71			TITLUL XIII ACTIVE NEFINANCIARE			33.000	33.000	33.000	33.000		33.000	

Capi- tol	Sub- capi- tol	Pa- ra- graf	Gru- pa / Titlu	Ar- ti- col	Ali- ne- at	Denumire indicator	Credite de angajament		Credite bugetare		Angajamente bugetare	Angajamente legale	Plati efectuate	Angajamente legale de platit	Cheltuieli efective
							initiale	definitive	initiale	definitive					
A						B	1	2	3	4	5	6	7	8=6-7	9
			71	01		Active fixe				33.000	33.000	33.000		33.000	
			71	01	30	Alte active fixe (inclusiv reparatii capitale)				33.000	33.000	33.000		33.000	
			84			PLATI EFECTUATE IN ANII PRECEDENTI SI RECUPERATE IN ANUL CURENT			-300	-1.200	-1.200	-1.200	-1.200		
			85			Titlul XIX PLATI EFECTUATE IN ANII PRECEDENTI SI RECUPERATE IN ANUL CURENT			-300	-1.200	-1.200	-1.200	-1.200		
			85	01		Plati efectuate in anii precedenti si recuperate in anul curent			-300	-1.200	-1.200	-1.200	-1.200		
			85	01	01	Plati efectuate in anii precedenti si recuperate in anul curent (SF)			-300	-1.200	-1.200	-1.200	-1.200		
6000	02					Partea II-a APARARE, ORDINE PUBLICA SI SIGURANTA NATIONALA			550.100	707.680	707.680	707.680	624.654	83.026	22.927
6102						ORDINE PUBLICA SI SIGURANTA NATIONALA			550.100	707.680	707.680	707.680	624.654	83.026	22.927
			01			CHELTUIELI CURENTE			550.100	707.680	707.680	707.680	624.654	83.026	22.927
			10			TITLUL I CHELTUIELI DE PERSONAL			26.000	15.000	15.000	15.000		15.000	
			10	01		Cheltuieli salariale in bani			25.500	14.500	14.500	14.500		14.500	
			10	01	01	Salarii de baza			23.400	12.400	12.400	12.400		12.400	
			10	01	17	Indemnizatii de hrana			2.100	2.100	2.100	2.100		2.100	
			10	03		Contributii			500	500	500	500		500	
			10	03	07	Contributia asiguratorie pentru munca			500	500	500	500		500	
			20			TITLUL II BUNURI SI SERVICII			26.000	26.000	26.000	26.000	9.908	16.092	22.927
			20	01		Bunuri si servicii			25.830	25.830	25.830	25.830	9.908	15.922	22.927
			20	01	05	Carburanti si lubrifianti			8.830	8.830	8.830	8.830	3.233	5.597	2.272
			20	01	30	Alte bunuri si servicii pentru intretinere si functionare			17.000	17.000	17.000	17.000	6.675	10.325	20.655
			20	05		Bunuri de natura obiectelor de inventar			170	170	170	170		170	

Capi- tol	Sub- capi- tol	Pa- ra- graf	Gru- pa/ Titlu	Ar- ti- col	Ali- ne- at	Denumire indicator	Credite de angajament		Credite bugetare		Angajamente bugetare	Angajamente legale	Plati efectuate	Angajamente legale de platit	Cheltuieli efective
							initiale	definitive	initiale	definitive					
A						B	1	2	3	4	5	6	7	8=6-7	9
			20	05	30	Alte obiecte de inventar			170	170	170	170		170	
			58			TITLUL X PROIECTE CU FINANTARE DIN FONDURI EXTERNE NERAMBURSABILE									
			58	04		CADRULUI FINANCIAR 2014-2020			498.100	666.680	666.680	666.680	614.746	51.934	
						Programe din Fondul European Agricol de Dezvoltare Rurala (FEADR)			498.100	666.680	666.680	666.680	614.746	51.934	
			58	04	02	Finantarea externa nerambursabila			495.150	581.230	581.230	581.230	533.823	47.407	
			58	04	03	Cheltuieli neeligibile			2.950	85.450	85.450	85.450	80.923	4.527	
6500	02					Partea III-a CHELTUIELI SOCIAL-CULTURALE			1.576.500	1.583.500	1.583.500	1.583.500	1.431.491	152.009	1.414.005
6502						INVATAMANT			185.200	195.820	195.820	195.820	135.433	60.387	99.070
			01			CHELTUIELI CURENTE			125.200	135.820	135.820	135.820	134.733	1.087	99.070
			10			TITLUL I CHELTUIELI DE PERSONAL			17.000	17.000	17.000	17.000	16.999	1	16.999
			10	01		Cheltuieli salariale in bani			17.000	17.000	17.000	17.000	16.999	1	16.999
			10	01	15	Alocatii pentru transportul la si de la locul de munca			17.000	17.000	17.000	17.000	16.999	1	16.999
			20			TITLUL II BUNURI SI SERVICII			70.700	92.410	92.410	92.410	92.335	75	56.672
			20	01		Bunuri si servicii			66.000	85.040	85.040	85.040	84.987	53	45.764
			20	01	02	Materiale pentru curatenie			2.000						
			20	01	03	Incalzit, iluminat si forta motrica			35.000	50.250	50.250	50.250	50.214	36	10.991
			20	01	04	Apa, canal si salubritate			3.500	2.740	2.740	2.740	2.736	4	2.736
			20	01	08	Posta, telecomunicatii, radio, tv, internet			3.500	3.180	3.180	3.180	3.174	6	3.174
			20	01	09	Materiale si prestari de servicii cu caracter functional			2.000	2.960	2.960	2.960	2.955	5	2.955
			20	01	30	Alte bunuri si servicii pentru intretinere si functionare			20.000	25.910	25.910	25.910	25.908	2	25.908
			20	02		Reparatii curente				2.400	2.400	2.400	2.400		2.400
			20	05		Bunuri de natura obiectelor de inventar			500	1.100	1.100	1.100	1.078	22	4.638

Capi- tol	Sub- capi- tol	Pa- ra- graf	Gru- pa / Titlu	Ar- ti- col	Ali- ne- at	Denumire indicator	Credite de angajament		Credite bugetare		Angajamente bugetare	Angajamente legale	Plati efectuate	Angajamente legale de platit	Cheltuieli efective
							initiale	definitive	initiale	definitive					
A						B	1	2	3	4	5	6	7	8=6-7	9
			20	05	30	Alte obiecte de inventar			500	1.100	1.100	1.100	1.078	22	4.638
			20	06		Deplasari, detasari, transferari			1.200	1.800	1.800	1.800	1.800		1.800
			20	06	01	Deplasari interne, detasari, transferari			1.200	1.800	1.800	1.800	1.800		1.800
			20	13		Pregatire profesionala			1.000	2.070	2.070	2.070	2.070		2.070
			20	30		Alte cheltuieli			2.000						
			20	30	30	Alte cheltuieli cu bunuri si servicii			2.000						
			57			TITLUL VIII ASISTENTA SOCIALA			27.500	16.410	16.410	16.410	15.399	1.011	15.399
			57	02		Ajutoare sociale			27.500	16.410	16.410	16.410	15.399	1.011	15.399
			57	02	01	Ajutoare sociale in numerar			24.000	13.750	13.750	13.750	13.749	1	13.749
			57	02	03	Tichete de cresa si tichete sociale pentru gradinita			3.500	2.660	2.660	2.660	1.650	1.010	1.650
			59			TITLUL XI ALTE CHELTUIELI			10.000	10.000	10.000	10.000	10.000		10.000
			59	01		Burse			10.000	10.000	10.000	10.000	10.000		10.000
			70			CHELTUIELI DE CAPITAL			60.000	60.000	60.000	60.000	700	59.300	
			71			TITLUL XIII ACTIVE NEFINANCIARE			60.000	60.000	60.000	60.000	700	59.300	
			71	01		Active fixe			60.000	60.000	60.000	60.000	700	59.300	
			71	01	30	Alte active fixe (inclusiv reparatii capitale)			60.000	60.000	60.000	60.000	700	59.300	
6602						SANATATE			70.400	70.400	70.400	70.400	64.863	5.537	65.184
			01			CHELTUIELI CURENTE			70.400	70.400	70.400	70.400	64.863	5.537	65.184
			10			TITLUL I CHELTUIELI DE PERSONAL			64.400	64.400	64.400	64.400	63.309	1.091	63.629
			10	01		Cheltuieli salariale in bani			61.450	61.450	61.450	61.450	60.496	954	60.810
			10	01	01	Salarii de baza			57.650	57.650	57.650	57.650	57.530	120	57.530
			10	01	17	Indemnizatii de hrana			3.800	3.800	3.800	3.800	2.966	834	3.280
			10	02		Cheltuieli salariale in natura			1.450	1.450	1.450	1.450	1.450		1.450
			10	02	06	Vouchere de vacanta			1.450	1.450	1.450	1.450	1.450		1.450
			10	03		Contributii			1.500	1.500	1.500	1.500	1.363	137	1.369
			10	03	07	Contributia asiguratoric pentru munca			1.500	1.500	1.500	1.500	1.363	137	1.369


Capi- tol	Sub- capi- tol	Pa- ra- graf	Ciru- pa/ Titlu	Ar- ti- col	Ali- ne- at	Denumire indicator	Credite de angajament		Credite bugetare		Angajamente bugetare	Angajamente legale	Plati efectuate	Angajamente legale de platit	Cheltuieli efective
							initiale	definitive	initiale	definitive					
A						B	1	2	3	4	5	6	7	8=6-7	9
			20			TITLUL II BUNURI SI SERVICII			6.000	6.000	6.000	6.000	1.554	4.446	1.555
			20	01		Bunuri si servicii			5.500	5.500	5.500	5.500	1.554	3.946	1.555
			20	01	02	Materiale pentru curatenie			500	500	500	500		500	
			20	01	03	Incalzit, iluminat si forta motrica			2.000	2.000	2.000	2.000	1.230	770	1.230
			20	01	30	Alte bunuri si servicii pentru intretinere si functionare			3.000	3.000	3.000	3.000	324	2.676	325
			20	02		Reparatii curente			500	500	500	500		500	
						CULTURA, RECREERE SI RELIGIE			139.950	109.950	109.950	109.950	91.529	18.421	90.029
						CHELTUIELI CURENTE			139.950	109.950	109.950	109.950	91.529	18.421	90.029
			20			TITLUL II BUNURI SI SERVICII			108.450	78.450	78.450	78.450	65.029	13.421	65.029
			20	01		Bunuri si servicii			26.150	26.150	26.150	26.150	16.614	9.536	16.614
			20	01	03	Incalzit, iluminat si forta motrica			3.200	3.200	3.200	3.200	1.293	1.907	1.293
			20	01	04	Apa, canal si salubritate			2.600	2.600	2.600	2.600	456	2.144	456
			20	01	30	Alte bunuri si servicii pentru intretinere si functionare			20.350	20.350	20.350	20.350	14.865	5.485	14.865
			20	02		Reparatii curente			43.800	13.800	13.800	13.800	12.700	1.100	12.700
			20	30		Alte cheltuieli			38.500	38.500	38.500	38.500	35.715	2.785	35.715
			20	30	30	Alte cheltuieli cu bunuri si servicii			38.500	38.500	38.500	38.500	35.715	2.785	35.715
			59			TITLUL XI ALTE CHELTUIELI			31.500	31.500	31.500	31.500	26.500	5.000	25.000
			59	11		Asociatii si fundatii			11.500	11.500	11.500	11.500	6.500	5.000	5.000
			59	12		Sustinerea cultelor			20.000	20.000	20.000	20.000	20.000		20.000
						ASIGURARI SI ASISTENTA SOCIALA			1.180.950	1.207.330	1.207.330	1.207.330	1.139.666	67.664	1.159.722
						CHELTUIELI CURENTE			1.180.950	1.207.330	1.207.330	1.207.330	1.139.666	67.664	1.159.722
			10			TITLUL I CHELTUIELI DE PERSONAL			737.750	734.750	734.750	734.750	714.583	20.167	730.879
			10	01		Cheltuieli salariale in bani			688.800	685.800	685.800	685.800	669.363	16.437	685.301
			10	01	01	Salarii de baza			608.740	614.740	614.740	614.740	598.303	16.437	606.921
			10	01	17	Indemnizatii de hrana			80.060	71.060	71.060	71.060	71.060		78.380
			10	02		Cheltuieli salariale in natura			30.450	30.450	30.450	30.450	30.200	250	30.200

Capi- tol	Sub- capi- tol	Pa- ra- graf	Grn- pa / Titlu	Ar- ti- col	Ali- ne- at	Denumire indicator	Credite de angajament		Credite bugetare		Angajamente bugetare	Angajamente legale	Plati efectuate	Angajamente legale de platit	Cheltuieli efective
							initiale	definitive	initiale	definitive					
A						B	1	2	3	4	5	6	7	8=6-7	9
						(inclusiv reparatii capitale)			255.200	619.630	619.630	619.630	219.123	400.507	616
7402						PROTECTIA MEDULUI			9.790	9.790	9.790	9.790	7.933	1.857	7.933
	01					CHELTUIELI CURENTE			9.790	9.790	9.790	9.790	7.933	1.857	7.933
	20					TITLUL II BUNURI SI SERVICII			6.200	6.200	6.200	6.200	4.433	1.767	4.433
	20	30				Alte cheltuieli			6.200	6.200	6.200	6.200	4.433	1.767	4.433
	20	30	30			Alte cheltuieli cu bunuri si servicii			6.200	6.200	6.200	6.200	4.433	1.767	4.433
	55					TITLUL VII ALTE TRANSFERURI			3.590	3.590	3.590	3.590	3.500	90	3.500
	55	01				A. Transferuri interne			3.590	3.590	3.590	3.590	3.500	90	3.500
	55	01	42			Transferuri din bugetul local catre asociatiile de dezvoltare intercomuni- tare			3.590	3.590	3.590	3.590	3.500	90	3.500
8000	02					Partea V-a ACTIVITUNI ECONOMICE			2.973.510	4.910.460	4.910.460	4.910.460	2.685.447	2.225.013	3.244.234
8302						AGRICULTURA, SILVICULTURA, SI VANATOARE			2.000	2.000	2.000	2.000	1.700	300	1.700
	01					CHELTUIELI CURENTE			2.000	2.000	2.000	2.000	1.700	300	1.700
	20					TITLUL II BUNURI SI SERVICII			2.000	2.000	2.000	2.000	1.700	300	1.700
	20	30				Alte cheltuieli			2.000	2.000	2.000	2.000	1.700	300	1.700
	20	30	30			Alte cheltuieli cu bunuri si servicii			2.000	2.000	2.000	2.000	1.700	300	1.700
3402						TRANSPORTURI			2.848.770	4.785.720	4.785.720	4.785.720	2.567.601	2.218.119	3.124.945
	01					CHELTUIELI CURENTE			795.690	795.690	795.690	795.690	761.377	34.313	105.288
	10					TITLUL I CHELTUIELI DE PERSONAL			51.100	51.100	51.100	51.100	50.221	879	51.059
	10	01				Cheltuieli salariale in bani			48.440	48.440	48.440	48.440	47.695	745	48.517
	10	01	01			Salarii de baza			44.590	44.590	44.590	44.590	44.590		44.986
	10	01	17			Indemnizatii de hrana			3.850	3.850	3.850	3.850	3.105	745	3.531
	10	02				Cheltuieli salariale in natura			1.450	1.450	1.450	1.450	1.450		1.450
	10	02	06			Vouchere de vacanta			1.450	1.450	1.450	1.450	1.450		1.450
	10	03				Contributii			1.210	1.210	1.210	1.210	1.076	134	1.092
	10	03	07			Contributia asiguratorie pentru munca			1.210	1.210	1.210	1.210	1.076	134	1.092

Capi- tol	Sub- capi- tol	Pa- ra- graf	Gru- pa / Titlu	Ar- ti- col	Ali- ne- at	Denumire indicator	Credite de angajament		Credite bugetare		Angajamente bugetare	Angajamente legale	Plati efectuate	Angajamente legale de platit	Cheltuieli efective
							initiale	definitive	initiale	definitive					
A						B	1	2	3	4	5	6	7	8=6-7	9
			20			TITLUL II BUNURI SI SERVICII			70.590	70.590	70.590	70.590	46.365	24.225	54.229
			20 01			Bunuri si servicii			70.590	70.590	70.590	70.590	46.365	24.225	54.229
			20 01 05			Carburanti si lubrifianti			2.590	2.590	2.590	2.590	2.306	284	2.306
			20 01 30			Alte bunuri si servicii pentru intretinere si functionare			68.000	68.000	68.000	68.000	44.059	23.941	51.923
			58			TITLUL X PROIECTE CU FINANTARE DIN FONDURI EXTERNE NERAMBURSABILE CADRULUI FINANCIAR 2014-2020			674.000	674.000	674.000	674.000	664.791	9.209	
			58 04			Programe din Fondul European Agricol de Dezvoltare Rurala (FEADR)			674.000	674.000	674.000	674.000	664.791	9.209	
			58 04 02			Finantarea externa nerambursabila			661.820	661.820	661.820	661.820	661.811	9	
			58 04 03			Cheltuieli neeligibile			12.180	12.180	12.180	12.180	2.980	9.200	
			70			CHELTUIELI DE CAPITAL			2.053.080	3.990.030	3.990.030	3.990.030	1.806.224	2.183.806	3.019.657
			71			TITLUL XIII ACTIVE NEFINANCIARE			2.053.080	3.990.030	3.990.030	3.990.030	1.806.224	2.183.806	3.019.657
			71 01			Active fixe			2.053.080	3.990.030	3.990.030	3.990.030	1.806.224	2.183.806	3.019.657
			71 01 01			Constructii			1.973.000	3.909.950	3.909.950	3.909.950	1.764.574	2.145.376	2.979.474
			71 01 02			Masini, echipamente si mijloace de transport			80	80	80	80		80	40.182
			71 01 30			Alte active fixe (inclusiv reparatii capitale)			80.000	80.000	80.000	80.000	41.650	38.350	1
8702						ALTE ACTIVITATI ECONOMICE			122.740	122.740	122.740	122.740	116.146	6.594	117.589
			01			CHELTUIELI CURENTE			122.740	122.740	122.740	122.740	116.146	6.594	117.589
			10			TITLUL I CHELTUIELI DE PERSONAL			116.610	116.610	116.610	116.610	113.472	3.138	114.915
			10 01			Cheltuieli salariale in bani			111.150	111.150	111.150	111.150	108.139	3.011	109.550
			10 01 01			Salarii de baza			103.490	103.490	103.490	103.490	102.041	1.449	101.730
			10 01 17			Indemnizatii de hrana			7.660	7.660	7.660	7.660	6.098	1.562	6.758
			10 01 30			Alte drepturi salariale in bani									1.062
			10 02			Cheltuieli salariale in natura			2.900	2.900	2.900	2.900	2.900		2.900

Capi- tol	Sub- capi- tol	Pa- ra- graf	Gru- pa / Titlu	Ar- ti- col	Ali- ne- at	Denumire indicator	Credite de angajament		Credite bugetare		Angajamente bugetare	Angajamente legale	Plati efectuate	Angajamente legale de platit	Cheltuieli efective
							initiale	definitive	initiale	definitive					
A						B	1	2	3	4	5	6	7	8=6-7	9
			10	02	06	Vouchere de vacanta			2.900	2.900	2.900	2.900	2.900		2.900
			10	03		Contributii			2.560	2.560	2.560	2.560	2.433	127	2.465
			10	03	07	Contributia asiguratorie pentru munca			2.560	2.560	2.560	2.560	2.433	127	2.465
			20			TITLUL II BUNURI SI SERVICII			6.130	6.130	6.130	6.130	2.674	3.456	2.674
			20	01		Bunuri si servicii			6.130	5.230	5.230	5.230	2.674	2.556	2.674
			20	01	01	Furnituri de birou			500	500	500	500		500	
			20	01	02	Materiale pentru curatenie			400	400	400	400		400	
			20	01	03	Incalzit, iluminat si forta motrica			1.500	1.500	1.500	1.500	1.027	473	1.027
			20	01	04	Apa, canal si salubritate			700	700	700	700	178	522	178
			20	01	08	Posta, telecomunicatii, radio, tv, internet			1.500	1.500	1.500	1.500	1.406	94	1.406
			20	01	30	Alte bunuri si servicii pentru intretinere si functionare			1.530	630	630	630	63	567	63
			20	05		Bunuri de natura obiectelor de inventar				900	900	900		900	
			20	05	30	Alte obiecte de inventar				900	900	900		900	
9900	02					EXCEDENT/DEFICIT							1.020.497		

Conducatorul institutiei,

Conducatorul compartimentului
financiar contabilitate

TOTAL JUDET

CONTUL DE EXECUTIE AL BUGETULUI LOCAL - VENITURI
SECTIUNEA DE FUNCTIONARE
31/12/2018

Pag. 1 -lei-

Capi- tol	Sub- capi- tol	Pa- ra- graf	Gru- pa / Titlu	Ar- ti- col	Ali- ne- at	Denumire indicator	Prevederi bugetare initiale	Prevederi bugetare definitive	Drepturi constatate			Incasari realizate	Stingeri pe alte cai decat incasari	Drepturi constatate de incasat
									Total, din care:	din anii precedenti	din anul curent			
A						B	1	2	3=4+5	4	5	6	7	8=3-6-7
0001	02					TOTAL VENITURI-BUGET LOCAL	2.951.530	3.139.990	5.122.647	271.303	4.851.344	4.779.591	76.517	266.539
0002						I. VENITURI CURENTE	2.879.610	1.320.070	3.305.036	271.303	3.033.733	2.961.980	76.517	266.539
0003						A. VENITURI FISCALE	2.942.090	3.059.950	2.997.794	97.450	2.900.344	2.865.571	7.472	124.751
0004						A1. IMPOZIT PE VENIT, PROFIT SI CASTIGURI DIN CAPITAL	736.120	736.120	691.529		691.529	691.529		
0300						A1.2 IMPOZIT PE VENIT, PROFIT SI CASTIGURI DIN CAPITAL DE LA PERSOANE FIZICE	736.120	736.120	691.529		691.529	691.529		
0302						IMPOZIT PE VENIT	120	120	210		210	210		
	18					Impozitul pe veniturile din transferul proprietatilor imobiliare din patrimoniul personal	120	120	210		210	210		
0402						COTE SI SUME DEFALCATE DIN IMPOZITUL PE VENTI	736.000	736.000	691.319		691.319	691.319		
	01					Cote defalcate din impozitul pe venit	121.000	121.000	136.125		136.125	136.125		
	04					Sume alocate din cotele defalcate din impozitul pe venit pentru echilibrarea bugetelor locale	255.000	255.000	268.121		268.121	268.121		
	05					Sume repartizate din Fondul la dispozitia Consiliului Judetean	360.000	360.000	287.073		287.073	287.073		
0700	02					A3 IMPOZITIE SI TAXE PE PROPRIETATE	238.420	238.420	230.297	57.604	172.693	155.325	4.679	70.293
0702						IMPOZITIE SI TAXE PE PROPRIETATE	238.420	238.420	230.297	57.604	172.693	155.325	4.679	70.293
	01					Impozit si taxa pe cladiri	115.350	115.350	107.591	13.124	94.467	83.799	2.463	21.329
	01					Impozit pe cladiri de la persoane fizice	68.040	68.040	68.975	8.702	60.273	56.040	2.340	10.595
	02					Impozit si taxa pe cladiri de la persoane juridice	47.310	47.310	38.616	4.422	34.194	27.759	123	10.734

Capi- tol	Sub- capi- tol	Pa- ra- graf	Gru- pa / Titlu	Ar- ti- col	Ali- ne- at	Denumire indicator	Prevederi bugetare initiale	Prevederi bugetare definitive	Drepturi constatate			Incasari realizate	Stingeri pe alte cai decat incasari	Drepturi constatate de incasat
									Total, din care:	din anii precedenti	din anul curent			
A						B	1	2	3=4+5	4	5	6	7	8=3-6-7
0702	02					Impozit si taxa pe teren	117.710	117.710	119.651	44.480	75.171	68.471	2.216	48.964
	01					Impozit pe terenuri de la persoane fizice	46.000	46.000	47.312	12.190	35.122	33.333	1.055	12.924
	02					Impozit si taxa pe teren de la persoane juridice	3.350	3.350	4.027	604	3.423	3.359		668
	03					Impozitul pe terenul extravilan	68.360	68.360	68.312	31.686	36.626	31.779	1.161	35.372
	03					Taxe judiciare de timbru si alte taxe de timbru	5.360	5.360	3.055		3.055	3.055		
1000	02					A4 IMPOZITE SI TAXE PE BUNURI SI SERVICII	1.939.400	2.006.400	2.007.652	39.846	1.967.806	1.950.401	2.793	54.458
1102						SUME DEFALCATE DIN TVA	1.805.500	1.872.500	1.872.314		1.872.314	1.872.314		
	02					Sume defalcate din taxa pe valoarea adaugata pentru finantarea cheltui- rilor descentralizate la nivelul comunelor,oraselor .municipiilor, sectoarelor si Municipiului Bucuresti	99.500	99.500	99.314		99.314	99.314		
	05					Sume defalcate din taxa pe valoarea adaugata pentru drumuri	40.000	40.000	40.000		40.000	40.000		
	06					Sume defalcate din taxa pe valoarea adaugata pentru echilibrarea bugetelor locale	1.666.000	1.733.000	1.733.000		1.733.000	1.733.000		
1602						TAXE PE UTILIZAREA BUNURILOR, AUTORIZAREA UTILIZARII BUNURILOR SAU PE DESFASURAREA DE ACTIVITATI	133.900	133.900	135.338	39.846	95.492	78.087	2.793	54.458
	02					Impozit pe mijloacele de transport	124.120	124.120	131.381	38.617	92.764	76.204	2.761	52.416
	01					Impozit pe mijloacele de transport detinute de persoane fizice*)	95.020	95.020	106.099	29.083	77.016	65.478	2.493	38.128

Capi- tol	Sub- capi- tol	Pa- ra- graf	Gru- pa / Titlu	Ar- ti- col	Ali- ne- at	Denumire indicator	Prevederi bugetare initiale	Prevederi bugetare definitive	Drepturi constatate			Incasari realizate	Stingeri pe alte cai decat incasari	Drepturi constatate de incasat
									Total, din care:	din anii precedenti	din anul curent			
A						B	1	2	3=4+5	4	5	6	7	8=3-6-7
1602	02	02				Impozit pe mijloace de transport detinute persoane de juridice*)	29.100	29.100	25.282	9.534	15.748	10.726	268	14.288
		03				Taxe si tarife pentru eliberarea de licente si autorizatii de functionare	6.120	6.120	3.429	963	2.466	1.593	32	1.804
		50				Alte taxe pe utilizarea bunurilor, autorizarea utilizarii bunurilor sau pe desfasurare de activitati	3.660	3.660	528	266	262	290		238
1800	02					A6. ALTE IMPOZITE SI TAXE FISCALE	28.150	79.010	68.316		68.316	68.316		
1802						ALTE IMPOZITE SI TAXE FISCALE	28.150	79.010	68.316		68.316	68.316		
		50				Alte impozite si taxe	28.150	79.010	68.316		68.316	68.316		
2900	02					C. VENITURI NEFISCALE	-62.480	-1.739.880	307.242	173.853	133.389	96.409	69.045	141.788
3000						C1. VENITURI DIN PROPRIETATE	66.220	66.220	150.895	59.857	91.038	53.430	62.515	34.950
3002						VENITURI DIN PROPRIETATE	66.220	66.220	150.895	59.857	91.038	53.430	62.515	34.950
		05				Venituri din concesiuni si inchirieri	66.220	66.220	150.895	59.857	91.038	53.430	62.515	34.950
		30				Alte venituri din concesiuni si inchirieri de catre institutiile publice	66.220	66.220	150.895	59.857	91.038	53.430	62.515	34.950
		02				C2. VANZARI DE BUNURI SI SERVICII	-128.700	-1.806.100	156.347	113.996	42.351	42.979	6.530	106.838
3402						VENITURI DIN TAXE ADMINISTRATIVE, ELIBERARI PERMISE	10	10						
		02				Taxe extrajudiciare de timbru	10	10						
3502						AMENZI, PENALITATI SI CONFISCARI	95.260	165.860	157.386	113.996	43.390	44.018	6.530	106.838
		01				Venituri din amenzi si alte sanctiuni aplicate potrivit dispozitiilor legale	95.260	165.860	157.386	113.996	43.390	44.018	6.530	106.838
		02				Venituri din amenzi si alte sanctiuni aplicate de catre alte institutii de specialitate	95.260	165.860	157.386	113.996	43.390	44.018	6.530	106.838

Capi- tol	Sub- capi- tol	Pa- ra- graf	Gru- pa / Titlu	Ar- ti- col	Ali- ne- at	Denumire indicator	Prevederi bugetare initiale	Prevederi bugetare definitive	Drepturi constatate			Incasari realizate	Stingeri pe alte cai decat incasari	Drepturi constatate de incasat
									Total, din care:	din anii precedenti	din anul curent			
A						B	1	2	3=4+5	4	5	6	7	8=3-6-7
3602						DIVERSE VENITURI	392.530	392.530	25.461		25.461	25.461		
	50					Alte venituri	392.530	392.530	25.461		25.461	25.461		
3702						TRANSFERURI VOLUNTARE, ALTELE DECAT								
						SUBVENTIILE	-616.500	-2.364.500	-26.500		-26.500	-26.500		
						Varsaminte din sectiunea de functionare pentru finantarea sectiunii de dezvoltare a bugetului local(cu semnul minus)	-616.500	-2.364.500	-26.500		-26.500	-26.500		
4100	02					IV. SUBVENTII	71.920	1.819.920	1.817.611		1.817.611	1.817.611		
4200						SUBVENTII DE LA ALTE NIVELE ALE ADMINISTRATIEI PUBLICE	71.920	1.819.920	1.817.611		1.817.611	1.817.611		
4202						SUBVENTII DE LA BUGETUL DE STAT	71.920	1.819.920	1.817.611		1.817.611	1.817.611		
	28					Subventii primite din Fondul de Interventie		1.748.000	1.748.000		1.748.000	1.748.000		
	34					Subventii pentru acordarea ajutorului pentru incalzirea locuintei cu lemne, carbuni,combustibili petrolieri	7.520	7.520	6.892		6.892	6.892		
	41					Subventii de la bugetul de stat pentru finantarea sanatatii	64.400	64.400	62.719		62.719	62.719		

TOTAL JUDET

CONTUL DE EXECUTIE AL BUGETULUI LOCAL - CHELTUIELI
 SECTIUNEA DE FUNCTIONARE
 31/12/2019

Pag. 1 - lei-

Capi- tol	Sub- capi- tol	Pa- ra- graf	Gra- pa / Titlu	Ar- ti- col	Ali- ne- at	Denumire indicator	Credite de angajament		Credite bugetare		Angajamente bugetare	Angajamente legale	Plati efectuate	Angajamente legale de platit	Cheltuieli efective
							initiale	definitive	initiale	definitive					
A						B	1	2	3	4	5	6	7	8=6-7	9
5002						TOTAL CHELTUIELI			2.951.530	3.139.990	3.139.990	3.139.990	2.936.496	203.494	2.916.556
	01					CHELTUIELI CURENTE			2.951.830	3.141.190	3.141.190	3.141.190	2.937.696	203.494	2.916.556
	10					TITLUL I CHELTUIELI DE PERSONAL			1.852.860	1.848.860	1.848.860	1.848.860	1.794.613	54.247	1.820.811
	20					TITLUL II BUNURI SI SERVICII			578.670	753.740	753.740	753.740	658.097	95.643	608.499
	55					TITLUL VII ALTE TRANSFERURI			8.100	8.100	8.100	8.100	8.004	96	8.004
	57					TITLUL VIII ASISTENTA SOCIALA			470.700	488.990	488.990	488.990	440.482	48.508	444.242
	59					TITLUL XI ALTE CHELTUIELI			41.500	41.500	41.500	41.500	36.500	5.000	35.000
	84					PLATI EFECTUATE IN ANII PRECEDENTI SI RECUPERATE IN ANUL CURENT			-300	-1.200	-1.200	-1.200	-1.200		
	85					Titlul XIX PLATI EFECTUATE IN ANII PRECEDENTI SI RECUPERATE IN ANUL CURENT			-300	-1.200	-1.200	-1.200	-1.200		
5100	02					Partea I-a SERVICII PUBLICE GENERALE			1.082.300	1.271.160	1.271.160	1.271.160	1.229.172	41.988	1.202.854
5102						AUTORITATI PUBLICE SI ACTIUNI EXTERNE			1.082.300	1.271.160	1.271.160	1.271.160	1.229.172	41.988	1.202.854
	01					CHELTUIELI CURENTE			1.082.600	1.272.360	1.272.360	1.272.360	1.230.372	41.988	1.202.854
	10					TITLUL I CHELTUIELI DE PERSONAL			840.000	850.000	850.000	850.000	836.029	13.971	843.330
	10	01				Cheltuieli salariale in bani			805.910	815.960	815.960	815.960	805.078	10.882	812.329
	10	01	01			Salarii de baza			643.410	648.410	648.410	648.410	642.950	5.460	647.037
	10	01	06			Alte sporuri			27.600	37.600	37.600	37.600	37.234	366	35.512
	10	01	12			Indemnizatii platite unor persoane din afara unitatii			100.000	99.000	99.000	99.000	98.200	800	99.009
	10	01	13			Drepturi de delegare			550	550	550	550	380	170	380
	10	01	17			Indemnizatii de hrana			34.350	30.400	30.400	30.400	26.314	4.086	28.594
	10	01	30			Alte drepturi salariale in bani									1.797
	10	02				Cheltuieli salariale in natura			13.100	13.050	13.050	13.050	13.050		13.050
	10	02	06			Vouchere de vacanta			13.100	13.050	13.050	13.050	13.050		13.050
	10	03				Contributii			20.990	20.990	20.990	20.990	17.901	3.089	17.951
	10	03	07			Contributia asiguratorie pentru munca			20.990	20.990	20.990	20.990	17.901	3.089	17.951

Capi- tol	Sub- capi- tol	Pa- ra- graf	Gr- pa / Titlu	Ar- ti- col	Ali- ne- at	Denumire indicator	Credite de angajament		Credite bugetare		Angajamente bugetare	Angajamente legale	Plati efectuate	Angajamente legale de platit	Cheltuieli efective
							initiale	definitive	initiale	definitive					
A						B	1	2	3	4	5	6	7	8=6-7	9
	20					TITLUL II BUNURI SI SERVICII			242.600	422.360	422.360	422.360	394.343	28.017	359.524
	20	01				Bunuri si servicii			145.850	238.150	238.150	238.150	215.293	22.857	212.348
	20	01	01			Furnituri de birou			10.500	10.500	10.500	10.500	10.089	411	9.883
	20	01	02			Materiale pentru curatenie			4.100	4.100	4.100	4.100	2.731	1.369	2.731
	20	01	03			Incalzit, iluminat si forta motrica			4.500	4.500	4.500	4.500	3.850	650	3.850
	20	01	04			Apa, canal si salubritate			36.750	106.750	106.750	106.750	92.086	14.664	95.154
	20	01	05			Carburanti si lubrifianti			45.000	45.000	45.000	45.000	43.669	1.331	40.412
	20	01	06			Piese de schimb			4.500	12.500	12.500	12.500	9.972	2.528	9.972
	20	01	08			Posta, telecomunicatii, radio, tv, internet			18.000	18.000	18.000	18.000	18.000		17.354
	20	01	30			Alte bunuri si servicii pentru intretinere si functionare			22.500	36.800	36.800	36.800	34.896	1.904	32.992
	20	02				Reparatii curente			1.000						
	20	05				Bunuri de natura obiectelor de inventar				1.000	1.000	1.000		1.000	
	20	05	30			Alte obiecte de inventar				1.000	1.000	1.000		1.000	
	20	06				Deplasari, detasari, transferari			5.800	5.800	5.800	5.800	2.357	3.443	2.357
	20	06	01			Deplasari interne, detasari, transferari			5.800	5.800	5.800	5.800	2.357	3.443	2.357
	20	13				Pregatire profesionala			4.000	4.000	4.000	4.000	3.623	377	3.623
	20	14				Protectia muncii			3.000	3.000	3.000	3.000	2.862	138	2.862
	20	30				Alte cheltuieli			82.950	170.410	170.410	170.410	170.208	202	138.334
	20	30	30			Alte cheltuieli cu bunuri si servicii			82.950	170.410	170.410	170.410	170.208	202	138.334
	84					PLATI EFECTUATE IN ANII PRECEDENTI SI RECUPERATE IN ANUL CURENT			-300	-1.200	-1.200	-1.200	-1.200		
	85					Titul XIX PLATI EFECTUATE IN ANII PRECEDENTI SI RECUPERATE IN ANUL CURENT			-300	-1.200	-1.200	-1.200	-1.200		
	85	01				Plati efectuate in anii precedenti si recuperate in anul curent			-300	-1.200	-1.200	-1.200	-1.200		

Capi- tol	Sub- capi- tol	Pa- ra- graf	Gru- pa / Titlu	Ar- ti- col	Ali- ne- at	Denumire indicator	Credite de angajament		Credite bugetare		Angajamente bugetare	Angajamente legale	Plati efectuate	Angajamente legale de platit	Cheltuieli efective
							initiale	definitive	initiale	definitive					
A						B	1	2	3	4	5	6	7	8=6-7	9
		85	01	01		Plati efectuate in anii precedenti si recuperate in anul curent (SF)			-300	-1.200	-1.200	-1.200	-1.200		
6000	02					Partea II-a APARARE, ORDINE PUBLICA SI SIGURANTA NATIONALA			52.000	41.000	41.000	41.000	9.908	31.092	22.927
6102						ORDINE PUBLICA SI SIGURANTA NATIONALA			52.000	41.000	41.000	41.000	9.908	31.092	22.927
		01				CHELTUIELI CURENTE			52.000	41.000	41.000	41.000	9.908	31.092	22.927
		10				TITLUL I CHELTUIELI DE PERSONAL			26.000	15.000	15.000	15.000		15.000	
		10	01			Cheltuieli salariale in bani			25.500	14.500	14.500	14.500		14.500	
		10	01	01		Salarii de baza			23.400	12.400	12.400	12.400		12.400	
		10	01	17		Indemnitatii de hrana			2.100	2.100	2.100	2.100		2.100	
		10	03			Contributii			500	500	500	500		500	
		10	03	07		Contributia asiguratorie pentru munca			500	500	500	500		500	
		20				TITLUL II BUNURI SI SERVICII			26.000	26.000	26.000	26.000	9.908	16.092	22.927
		20	01			Bunuri si servicii			25.830	25.830	25.830	25.830	9.908	15.922	22.927
		20	01	05		Carburanti si lubrifianti			8.830	8.830	8.830	8.830	3.233	5.597	2.272
		20	01	30		Alte bunuri si servicii pentru intretinere si functionare			17.000	17.000	17.000	17.000	6.675	10.325	20.655
		20	05			Bunuri de natura obiectelor de inventar			170	170	170	170		170	
6500	02					Alte obiecte de inventar			170	170	170	170		170	
6502						Partea III-a CHELTUIELI SOCIAL-CULTURALE			1.516.500	1.523.500	1.523.500	1.523.500	1.430.791	92.709	1.414.005
						INVATAMANT			125.200	135.820	135.820	135.820	134.733	1.087	99.070
		01				CHELTUIELI CURENTE			125.200	135.820	135.820	135.820	134.733	1.087	99.070
		10				TITLUL I CHELTUIELI DE PERSONAL			17.000	17.000	17.000	17.000	16.999	1	16.999
		10	01			Cheltuieli salariale in bani			17.000	17.000	17.000	17.000	16.999	1	16.999
		10	01	15		Alocatii pentru transportul la si de la locul de munca			17.000	17.000	17.000	17.000	16.999	1	16.999
		20				TITLUL II BUNURI SI SERVICII			70.700	92.410	92.410	92.410	92.335	75	56.672
		20	01			Bunuri si servicii			66.000	85.040	85.040	85.040	84.987	53	45.764

Capi- tol	Sub- capi- tol	Pa- ra- graf	Cru- pa / Titlu	Ar- ti- col	Ali- ne- at	Denumire indicator	Credite de angajament		Credite bugetare		Angajamente bugetare	Angajamente legale	Plati efectuate	Angajamente legale de platit	Cheltuieli efective	
							initiale	definitive	initiale	definitive						
A						B	1	2	3	4	5	6	7	8=6-7	9	
						20 01 02	Materiale pentru curatenie			2.000						
						20 01 03	Incalzit, iluminat si forta motrica			35.000	50.250	50.250	50.250	50.214	36	10.991
						20 01 04	Apa, canal si salubritate			3.500	2.740	2.740	2.740	2.736	4	2.736
						20 01 08	Posta, telecomunicatii, radio, tv, internet			3.500	3.180	3.180	3.180	3.174	6	3.174
						20 01 09	Materiale si prestari de servicii cu caracter functional			2.000	2.960	2.960	2.960	2.955	5	2.955
						20 01 30	Alte bunuri si servicii pentru intretinere si functionare			20.000	25.910	25.910	25.910	25.908	2	25.908
						20 02	Reparatii curente				2.400	2.400	2.400	2.400		2.400
						20 05	Bunuri de natura obiectelor de inventar			500	1.100	1.100	1.100	1.078	22	4.638
						20 05 30	Alte obiecte de inventar			500	1.100	1.100	1.100	1.078	22	4.638
						20 06	Deplasari, detasari, transferari			1.200	1.800	1.800	1.800	1.800		1.800
						20 06 01	Deplasari interne, detasari, transferari			1.200	1.800	1.800	1.800	1.800		1.800
						20 13	Pregatire profesionala			1.000	2.070	2.070	2.070	2.070		2.070
						20 30	Alte cheltuieli			2.000						
						20 30 30	Alte cheltuieli cu bunuri si servicii			2.000						
						57	TITLUL VIII ASISTENTA SOCIALA			27.500	16.410	16.410	16.410	15.399	1.011	15.399
						57 02	Ajutoare sociale			27.500	16.410	16.410	16.410	15.399	1.011	15.399
						57 02 01	Ajutoare sociale in numerar			24.000	13.750	13.750	13.750	13.749	1	13.749
						57 02 03	Tichete de cresa si tichete sociale pentru gradinita			3.500	2.660	2.660	2.660	1.650	1.010	1.650
						59	TITLUL XI ALTE CHELTUIELI			10.000	10.000	10.000	10.000	10.000		10.000
						59 01	Burse			10.000	10.000	10.000	10.000	10.000		10.000
6602							SANATATE			70.400	70.400	70.400	70.400	64.863	5.537	65.184
							CHELTUIELI CURENTE			70.400	70.400	70.400	70.400	64.863	5.537	65.184
						10	TITLUL I CHELTUIELI DE PERSONAL			64.400	64.400	64.400	64.400	63.309	1.091	63.629
						10 01	Cheltuieli salariale in bani			61.450	61.450	61.450	61.450	60.496	954	60.810

Capi- tol	Sub- capi- tol	Pa- ra- graf	Gra- pa / Titlu	Ar- ti- col	Ali- ne- at	Denumire indicator	Credite de angajament		Credite bugetare		Angajamente bugetare	Angajamente legale	Plati efectuate	Angajamente legale de platit	Cheltuieli efective
							initiale	definitive	initiale	definitive					
A						B	1	2	3	4	5	6	7	8=6-7	9
			10	01	01	Salarii de baza			57.650	57.650	57.650	57.650	57.530	120	57.530
			10	01	17	Indemnizatii de hrana			3.800	3.800	3.800	3.800	2.966	834	3.280
			10	02		Cheltuieli salariale in natura			1.450	1.450	1.450	1.450	1.450		1.450
			10	02	06	Vouchere de vacanta			1.450	1.450	1.450	1.450	1.450		1.450
			10	03		Contributii			1.500	1.500	1.500	1.500	1.363	137	1.369
			10	03	07	Contributia asiguratorie pentru munca			1.500	1.500	1.500	1.500	1.363	137	1.369
			20			TITLUL II BUNURI SI SERVICII			6.000	6.000	6.000	6.000	1.554	4.446	1.555
			20	01		Bunuri si servicii			5.500	5.500	5.500	5.500	1.554	3.946	1.555
			20	01	02	Materiale pentru curatenie			500	500	500	500		500	
			20	01	03	Incalzit, iluminat si forta motrica			2.000	2.000	2.000	2.000	1.230	770	1.230
			20	01	30	Alte bunuri si servicii pentru intretinere si functionare			3.000	3.000	3.000	3.000	324	2.676	325
			20	02		Reparatii curente			500	500	500	500		500	
6702						CULTURA, RECREERE SI RELIGIE			139.950	109.950	109.950	109.950	91.529	18.421	90.029
			01			CHELTUIELI CURENTE			139.950	109.950	109.950	109.950	91.529	18.421	90.029
			20			TITLUL II BUNURI SI SERVICII			108.450	78.450	78.450	78.450	65.029	13.421	65.029
			20	01		Bunuri si servicii			26.150	26.150	26.150	26.150	16.614	9.536	16.614
			20	01	03	Incalzit, iluminat si forta motrica			3.200	3.200	3.200	3.200	1.293	1.907	1.293
			20	01	04	Apa, canal si salubritate			2.600	2.600	2.600	2.600	456	2.144	456
			20	01	30	Alte bunuri si servicii pentru intretinere si functionare			20.350	20.350	20.350	20.350	14.865	5.485	14.865
			20	02		Reparatii curente			43.800	13.800	13.800	13.800	12.700	1.100	12.700
			20	30		Alte cheltuieli			38.500	38.500	38.500	38.500	35.715	2.785	35.715
			20	30	30	Alte cheltuieli cu bunuri si servicii			38.500	38.500	38.500	38.500	35.715	2.785	35.715
			59			TITLUL XI ALTE CHELTUIELI			31.500	31.500	31.500	31.500	26.500	5.000	25.000
			59	11		Asociatii si fundatii			11.500	11.500	11.500	11.500	6.500	5.000	5.000
			59	12		Sustinerea cultelor			20.000	20.000	20.000	20.000	20.000		20.000
6802						ASIGURARI SI ASISTENTA SOCIALA			1.180.950	1.207.330	1.207.330	1.207.330	1.139.666	67.664	1.159.722


Capi- tol	Sub- capi- tol	Pa- ra- graf	Gru- pa / Titu- l	Ar- ti- col	Ali- ne- at	Denumire indicator	Credite de angajament		Credite bugetare		Angajamente bugetare	Angajamente legale	Plati efectuate	Angajamente legale de platit	Cheltuieli efective
							initiale	definitive	initiale	definitive					
A						B	1	2	3	4	5	6	7	8=6-7	9
			01			CHELTUIELI CURENTE			1.180.950	1.207.330	1.207.330	1.207.330	1.139.666	67.664	1.159.722
			10			TITLUL I CHELTUIELI DE PERSONAL			737.750	734.750	734.750	734.750	714.583	20.167	730.879
			10	01		Cheltuieli salariale in bani			688.800	685.800	685.800	685.800	669.363	16.437	685.301
			10	01	01	Salarii de baza			608.740	614.740	614.740	614.740	598.303	16.437	606.921
			10	01	17	Indemnizatii de hrana			80.060	71.060	71.060	71.060	71.060		78.380
			10	02		Cheltuieli salariale in natura			30.450	30.450	30.450	30.450	30.200	250	30.200
			10	02	06	Vouchere de vacanta			30.450	30.450	30.450	30.450	30.200	250	30.200
			10	03		Contributii			18.500	18.500	18.500	18.500	15.020	3.480	15.378
			10	03	07	Contributia asiguratorie pentru munca			18.500	18.500	18.500	18.500	15.020	3.480	15.378
			57			TITLUL VIII ASISTENTA SOCIALA			443.200	472.580	472.580	472.580	425.083	47.497	428.843
			57	02		Ajutoare sociale			443.200	472.580	472.580	472.580	425.083	47.497	428.843
			57	02	01	Ajutoare sociale in numerar			443.200	472.580	472.580	472.580	425.083	47.497	428.843
7000	02					Partea IV-a SERVICII SI DEZVOLTARE PUBLICA. LOCUINTE, MEDIU SI APE			54.300	57.900	57.900	57.900	52.193	5.707	52.193
7002						LOCUINTE, SERVICII SI DEZVOLTARE PUBLICA			48.100	51.700	51.700	51.700	47.760	3.940	47.760
			01			CHELTUIELI CURENTE			48.100	51.700	51.700	51.700	47.760	3.940	47.760
			20			TITLUL II BUNURI SI SERVICII			40.000	43.600	43.600	43.600	39.756	3.844	39.756
			20	01		Bunuri si servicii			40.000	43.600	43.600	43.600	39.756	3.844	39.756
			20	01	03	Incalziti, iluminat si forta motrica			33.020	33.020	33.020	33.020	29.340	3.680	29.340
			20	01	30	Alte bunuri si servicii pentru intretinere si functionare			6.980	10.580	10.580	10.580	10.416	164	10.416
			55			TITLUL VII ALTE TRANSFERURI			8.100	8.100	8.100	8.100	8.004	96	8.004
			55	01		A. Transferuri interne			8.100	8.100	8.100	8.100	8.004	96	8.004
			55	01	65	Sume reprezentand contributia unitatilor administrativ-teritoriale la Fondul III			8.100	8.100	8.100	8.100	8.004	96	8.004
7402						PROTECTIA MEDIULUI			6.200	6.200	6.200	6.200	4.433	1.767	4.433
			01			CHELTUIELI CURENTE			6.200	6.200	6.200	6.200	4.433	1.767	4.433

Capi- tol	Sub- capi- tol	Pa- ra- graf	Gru- pa / Tytu- l	Ar- ti- col	Ali- ne- at	Denumire indicator	Credite de angajament		Credite bugetare		Angajamente bugetare	Angajamente legale	Plati efectuate	Angajamente legale de platit	Cheltuieli efective
							initiale	definitive	initiale	definitive					
A						B	1	2	3	4	5	6	7	8=6-7	9
			20			TITLUL II BUNURI SI SERVICII			6.200	6.200	6.200	6.200	4.433	1.767	4.433
			20 30			Alte cheltuieli			6.200	6.200	6.200	6.200	4.433	1.767	4.433
			20 30 30			Alte cheltuieli cu bunuri si servicii			6.200	6.200	6.200	6.200	4.433	1.767	4.433
8000	02					Partea V-a ACTIUNI ECONOMICE			246.430	246.430	246.430	246.430	214.432	31.998	224.577
8302						AGRICULTURA, SILVICULTURA, SI VANATOARE			2.000	2.000	2.000	2.000	1.700	300	1.700
			01			CHELTUIELI CURENTE			2.000	2.000	2.000	2.000	1.700	300	1.700
			20			TITLUL II BUNURI SI SERVICII			2.000	2.000	2.000	2.000	1.700	300	1.700
			20 30			Alte cheltuieli			2.000	2.000	2.000	2.000	1.700	300	1.700
			20 30 30			Alte cheltuieli cu bunuri si servicii			2.000	2.000	2.000	2.000	1.700	300	1.700
8402						TRANSPORTURI			121.690	121.690	121.690	121.690	96.586	25.104	105.288
			01			CHELTUIELI CURENTE			121.690	121.690	121.690	121.690	96.586	25.104	105.288
			10			TITLUL I CHELTUIELI DE PERSONAL			51.100	51.100	51.100	51.100	50.221	879	51.059
			10 01			Cheltuieli salariale in bani			48.440	48.440	48.440	48.440	47.695	745	48.517
			10 01 01			Salarii de baza			44.590	44.590	44.590	44.590	44.590		44.986
			10 01 17			Indemnizatii de hrana			3.850	3.850	3.850	3.850	3.105	745	3.531
			10 02			Cheltuieli salariale in natura			1.450	1.450	1.450	1.450	1.450		1.450
			10 02 06			Vouchere de vacanta			1.450	1.450	1.450	1.450	1.450		1.450
			10 03			Contributii			1.210	1.210	1.210	1.210	1.076	134	1.092
			10 03 07			Contributia asiguratorie pentru munca			1.210	1.210	1.210	1.210	1.076	134	1.092
			20			TITLUL II BUNURI SI SERVICII			70.590	70.590	70.590	70.590	46.365	24.225	54.229
			20 01			Bunuri si servicii			70.590	70.590	70.590	70.590	46.365	24.225	54.229
			20 01 05			Carburanti si lubrifianti			2.590	2.590	2.590	2.590	2.306	284	2.306
			20 01 30			Alte bunuri si servicii pentru intretinere si functionare			68.000	68.000	68.000	68.000	44.059	23.941	51.923
8702						ALTE ACTIUNI ECONOMICE			122.740	122.740	122.740	122.740	116.146	6.594	117.589
			01			CHELTUIELI CURENTE			122.740	122.740	122.740	122.740	116.146	6.594	117.589
			10			TITLUL I CHELTUIELI DE PERSONAL			116.610	116.610	116.610	116.610	113.472	3.138	114.915

Capi- tol	Sub- capi- tol	Pa- ra- graf	Gra- pa / Titlu	Ar- ti- col	Ali- ne- at	Denumire indicator	Credite de angajament		Credite bugetare		Angajamente bugetare	Angajamente legale	Plati efectuate	Angajamente legale de platit	Cheltuieli efective
							initiale	definitive	initiale	definitive					
A						B	1	2	3	4	5	6	7	8=6-7	9
									111.150	111.150	111.150	111.150	108.139	3.011	109.550
	10	01				Cheltuieli salariale in bani									
	10	01	01			Salarii de baza			103.490	103.490	103.490	103.490	102.041	1.449	101.730
	10	01	17			Indemnizatii de hrana			7.660	7.660	7.660	7.660	6.098	1.562	6.758
	10	01	30			Alte drepturi salariale in bani									1.062
	10	02				Cheltuieli salariale in natura			2.900	2.900	2.900	2.900	2.900		2.900
	10	02	06			Vouchere de vacanta			2.900	2.900	2.900	2.900	2.900		2.900
	10	03				Contributii			2.560	2.560	2.560	2.560	2.433	127	2.465
	10	03	07			Contributia asiguratorie pentru munca			2.560	2.560	2.560	2.560	2.433	127	2.465
	20					TITLUL II BUNURI SI SERVICII			6.130	6.130	6.130	6.130	2.674	3.456	2.674
	20	01				Bunuri si servicii			6.130	5.230	5.230	5.230	2.674	2.556	2.674
	20	01	01			Furnituri de birou			500	500	500	500		500	
	20	01	02			Materiale pentru curatenie			400	400	400	400		400	
	20	01	03			Incalzit, iluminat si forta motrica			1.500	1.500	1.500	1.500	1.027	473	1.027
	20	01	04			Apa, canal si salubritate			700	700	700	700	178	522	178
	20	01	08			Posta, telecomunicatii, radio, tv, internet			1.500	1.500	1.500	1.500	1.406	94	1.406
	20	01	30			Alte bunuri si servicii pentru intretinere si functionare			1.530	630	630	630	63	567	63
	20	05				Bunuri de natura obiectelor de inventar				900	900	900		900	
	20	05	30			Alte obiecte de inventar				900	900	900		900	
						excedent/deficit sect funct							1.843.095		

9902 96

Conducatorul institutiei,

Conducatorul compartimentului
financiar-contabil

TOTAL JUDET

CONTUL DE EXECUTIE AL BUGETULUI LOCAL - VENITURI
SECTIUNEA DE DEZVOLTARE
31/12/2019

Pag. 1 -lei-

Capi- tol	Sub- capi- tol	Pa- ra- graf	Gru- pa/ Titlu	Ar- ti- col	Ali- ne- at	Denumire indicator	Prevederi bugetare initiale	Prevederi bugetare definitive	Drepturi constatate			Incasari realizate	Stingeri pe alte cai decat incasari	Drepturi constatate de incasat
									Total, din care:	din anii precedenti	din anul curent			
A						B	1	2	3=4+5	4	5	6	7	8=3-6-7
0001	02					TOTAL VENITURI-BUGET LOCAL	3.552.420	6.055.780	2.494.936		2.494.936	2.494.936		
0002						I. VENITURI CURENTE	616.500	2.364.500	26.500		26.500	26.500		
2900						C. VENITURI NEFISCALE	616.500	2.364.500	26.500		26.500	26.500		
3300						C2. VANZARI DE BUNURI SI SERVICII	616.500	2.364.500	26.500		26.500	26.500		
3702						TRANSFERURI VOLUNTARE. ALTELE DECAT SUBVENTIILE	616.500	2.364.500	26.500		26.500	26.500		
	04					Varsaminte din sectiunea de functionare	616.500	2.364.500	26.500		26.500	26.500		
3900	02					II. VENITURI DIN CAPITAL	2.780	72.370	74.948		74.948	74.948		
3902						VENITURI DIN VALORIFICAREA UNOR BUNURI	2.780	72.370	74.948		74.948	74.948		
	07					Venituri din vanzarea unor bunuri aparținând domeniului privat al statului sau al unitatilor administrativ- teritoriale	2.780	72.370	74.948		74.948	74.948		
4000	02					III OPERATIUNI FINANCIARE	748.820	864.320						
4002						INCASARI DIN RAMBURSAREA IMPRUMUTURILOR ACORDATE	748.820	864.320						
	14					Sume din excedentul bugetului local utilizate pentru finantarea cheltuielilor sectiunii de dezvoltare	748.820	864.320						
4100	02					IV. SUBVENTII	2.021.270	2.327.420	2.129.368		2.129.368	2.129.368		
4200						SUBVENTII DE LA ALTE NIVELE ALE ADMINISTRATIEI PUBLICE	2.021.270	2.327.420	2.129.368		2.129.368	2.129.368		
4202						SUBVENTII DE LA BUGETUL DE STAT	2.021.270	1.979.240	1.781.189		1.781.189	1.781.189		
	05					Planuri si regulamente de urbanism	55.200	81.810	26.609		26.609	26.609		
	65					Finantarea Programului National de Dezvoltare Locala	1.966.070	1.897.430	1.754.580		1.754.580	1.754.580		

Capi- tol	Sub- capi- tol	Pa- ra- graf	Gru- pa/ Titlu	Ar- ti- col	Ali- ne- at	Denumire indicator	Prevederi bugetare initiale	Prevederi bugetare definitive	Drepturi constatate			Incasari realizate	Stingeri pe alte cai decat incasari	Drepturi constatate de incasat
									Total, din care:	din anii precedenti	din anul curent			
A						B	1	2	3=4+5	4	5	6	7	8=3-6-7
4302						SUBVENTII DE LA ALTE ADMINISTRATII		348.180	348.179		348.179	348.179		
	31					Sume alocate din bugetul AFIR, pentru sustinerea proiectelor din PNDR 2014-2020		348.180	348.179		348.179	348.179		
4802						SUME PRIMITE DE LA UE/ALTI DONATORI IN CONTUL PLATILOR EFECTUATE SI PREFINANTARI								
						AFERENTE CADRULUI FINANCIAR 2014-2020	163.050	427.170	264.120		264.120	264.120		
	04					Fondul European Agricol de Dezvoltare Rurala (FEADR)	163.050	427.170	264.120		264.120	264.120		
		01				Sume primite in contul platilor efectuate in anul curent		264.120	264.120		264.120	264.120		
		03				Prefinantare	163.050	163.050						

TOTAL JUDET

CONTUL DE EXECUTIE AL BUGETULUI LOCAL - CHELTUIELI
 SECTIUNEA DE DEZVOLTARE
 31/12/2019

Pag. 1 - lei-

Capi- tol	Sub- capi- tol	Pa- ra- graf	Gra- pa / Sub	Ar- ti- col	Ali- ne- at	Denumire indicator	Credite de angajament		Credite bugetare		Angajamente bugetare	Angajamente legale	Plati efectuate	Angajamente legale de platit	Cheltuieli efective
							initiale	definitive	initiale	definitive					
A						B	1	2	3	4	5	6	7	8=6-7	9
5002						TOTAL CHELTUIELI			3.552.420	6.055.780	6.055.780	6.055.780	3.317.534	2.738.246	3.302.252
		01				CHELTUIELI CURENTE			1.184.140	1.353.120	1.353.120	1.353.120	1.291.487	61.633	11.950
		55				TITLUL VII ALTE TRANSFERURI			12.040	12.440	12.440	12.440	11.950	490	11.950
		58				TITLUL X PROIECTE CU FINANTARE DIN FONDURI EXTERNE NERAMBURSABILE									
						CADRULUI FINANCIAR 2014-2020			1.172.100	1.340.680	1.340.680	1.340.680	1.279.537	61.143	
		70				CHELTUIELI DE CAPITAL			2.368.280	4.702.660	4.702.660	4.702.660	2.026.047	2.676.613	3.290.302
		71				TITLUL XIII ACTIVE NEFINANCIARE			2.368.280	4.702.660	4.702.660	4.702.660	2.026.047	2.676.613	3.290.302
5100	02					Partea I-a SERVICII PUBLICE GENERALE				33.000	33.000	33.000		33.000	
5102						AUTORITATI PUBLICE SI ACTIUNI EXTERNE				33.000	33.000	33.000		33.000	
		70				CHELTUIELI DE CAPITAL				33.000	33.000	33.000		33.000	
		71				TITLUL XIII ACTIVE NEFINANCIARE				33.000	33.000	33.000		33.000	
		71	01			Active fixe				33.000	33.000	33.000		33.000	
		71	01	30		Alte active fixe (inclusiv reparatii capitale)				33.000	33.000	33.000		33.000	
6000	02					Partea II-a APARARE, ORDINE PUBLICA SI SIGURANTA NATIONALA			498.100	666.680	666.680	666.680	614.746	51.934	
						ORDINE PUBLICA SI SIGURANTA NATIONALA			498.100	666.680	666.680	666.680	614.746	51.934	
6102						CHELTUIELI CURENTE			498.100	666.680	666.680	666.680	614.746	51.934	
		01				TITLUL X PROIECTE CU FINANTARE DIN FONDURI EXTERNE NERAMBURSABILE									
		58				CADRULUI FINANCIAR 2014-2020			498.100	666.680	666.680	666.680	614.746	51.934	
		58	04			Programe din Fondul European Agricol de Dezvoltare Rurala (FEADR)			498.100	666.680	666.680	666.680	614.746	51.934	
		58	04	02		Finantarea externa nerambursabila			495.150	581.230	581.230	581.230	533.823	47.407	
		58	04	03		Cheltuieli neeligibile			2.950	85.450	85.450	85.450	80.923	4.527	
6500	02					Partea III-a CHELTUIELI SOCIAL-CULTURALE			60.000	60.000	60.000	60.000	700	59.300	
6502						INVATAMANT			60.000	60.000	60.000	60.000	700	59.300	

Capi- tol	Sub- capi- tol	Pa- ra- graf	Gru- pa / Titlu	Ar- ti- cul	Ali- ne- at	Denumire indicator	Credite de angajament		Credite bugetare		Angajamente bugetare	Angajamente legale	Plati efectuate	Angajamente legale de platit	Cheltuieli efective	
							initiale	definitive	initiale	definitive						
A						B	1	2	3	4	5	6	7	8=6-7	9	
						70	CHELTUIELI DE CAPITAL			60.000	60.000	60.000	60.000	700	59.300	
						71	TITLUL XIII ACTIVE NEFINANCIARE			60.000	60.000	60.000	60.000	700	59.300	
						71 01	Active fixe			60.000	60.000	60.000	60.000	700	59.300	
						71 01 30	Alte active fixe (inclusiv reparatii capitale)			60.000	60.000	60.000	60.000	700	59.300	
7000	02						Partea IV-a SERVICII SI DEZVOLTARE PUBLICA. LOCUINTE, MEDIU SI APE			267.240	632.070	632.070	632.070	231.073	400.997	282.595
7002							LOCUINTE. SERVICII SI DEZVOLTARE PUBLICA			263.650	628.480	628.480	628.480	227.573	400.907	279.095
						01	CHELTUIELI CURENTE			8.450	8.850	8.850	8.850	8.450	400	8.450
						55	TITLUL VII ALTE TRANSFERURI			8.450	8.850	8.850	8.850	8.450	400	8.450
						55 01	A. Transferuri interne			8.450	8.850	8.850	8.850	8.450	400	8.450
						55 01 42	Transferuri din bugetul local catre asociatiile de dezvoltare intercomuni- tare			8.450	8.850	8.850	8.850	8.450	400	8.450
						70	CHELTUIELI DE CAPITAL			255.200	619.630	619.630	619.630	219.123	400.507	270.645
						71	TITLUL XIII ACTIVE NEFINANCIARE			255.200	619.630	619.630	619.630	219.123	400.507	270.645
						71 01	Active fixe			255.200	619.630	619.630	619.630	219.123	400.507	270.645
						71 01 01	Constructii									270.029
						71 01 30	Alte active fixe (inclusiv reparatii capitale)			255.200	619.630	619.630	619.630	219.123	400.507	616
7402							PROTECTIA MEDIULUI			3.590	3.590	3.590	3.590	3.500	90	3.500
						01	CHELTUIELI CURENTE			3.590	3.590	3.590	3.590	3.500	90	3.500
						55	TITLUL VII ALTE TRANSFERURI			3.590	3.590	3.590	3.590	3.500	90	3.500
						55 01	A. Transferuri interne			3.590	3.590	3.590	3.590	3.500	90	3.500
						55 01 42	Transferuri din bugetul local catre asociatiile de dezvoltare intercomuni- tare			3.590	3.590	3.590	3.590	3.500	90	3.500
8000	02						Partea V-a ACTIUNI ECONOMICE			2.727.080	4.664.030	4.664.030	4.664.030	2.471.015	2.193.015	3.019.657

Capi- tol	Sub- capi- tol	Pa- ra- graf	Gru- pa / Titlu	Ar- ti- col	Ali- ne- at	Denumire indicator	Credite de angajament		Credite bugetare		Angajamente bugetare	Angajamente legale	Plati efectuate	Angajamente legale de platit	Cheltuieli efective
							initial	definitive	initiale	definitive					
							1	2	3	4	5	6	7	8=6-7	9
A						B									
8402						TRANSPORTURI			2.727.080	4.664.030	4.664.030	4.664.030	2.471.015	2.193.015	3.019.657
	01					CHELTUIELI CURENTE			674.000	674.000	674.000	674.000	664.791	9.209	
	58					TITLUL X PROIECTE CU FINANTARE DIN FONDURI EXTERNE NERAMBURSABILE CADRULUI FINANCIAR 2014-2020			674.000	674.000	674.000	674.000	664.791	9.209	
	58	04				Programe din Fondul European Agricol de Dezvoltare Rurala (FEADR)			674.000	674.000	674.000	674.000	664.791	9.209	
	58	04	02			Finantarea externa nerambursabila			661.820	661.820	661.820	661.820	661.811	9	
	58	04	03			Cheltuieli neeligibile			12.180	12.180	12.180	12.180	2.980	9.200	
	70					CHELTUIELI DE CAPITAL			2.053.080	3.990.030	3.990.030	3.990.030	1.806.224	2.183.806	3.019.657
	71					TITLUL XIII ACTIVE NEFINANCIARE			2.053.080	3.990.030	3.990.030	3.990.030	1.806.224	2.183.806	3.019.657
	71	01				Active fixe			1.973.000	3.909.950	3.909.950	3.909.950	1.764.574	2.145.376	2.979.474
	71	01	01			Constructii									
	71	01	02			Masini, echipamente si mijloace de transport			80	80	80	80		80	40.182
	71	01	30			Alte active fixe (inclusiv reparatii capitale)			80.000	80.000	80.000	80.000	41.650	38.350	1
9902	97					excedent/deficit sect dezv							-822.598		

Conducatorul institutiei.

Conducatorul compartimentului
financiar.